



GOBIERNO DEL
ESTADO DE CHIAPAS

COMISIÓN ESTATAL
DE CONCILIACIÓN Y ARBITRAJE
MÉDICO DEL ESTADO DE CHIAPAS

21120430

COMISIÓN ESTATAL DE CONCILIACIÓN Y ARBITRAJE
MÉDICO DEL ESTADO DE CHIAPAS

ESTADOS FINANCIEROS

DEL MES DE

JULIO

EJERCICIO FISCAL
2018

CONCEPTO	2018	2017	CONCEPTO	2018	2017
ACTIVO			PASIVO		
Activo Circulante			Pasivo Circulante		
Efectivo y Equivalentes	551,107.29	525,205.73	Cuentas por Pagar a Corto Plazo	294,901.93	336,293.82
Derechos a Recibir Efectivo o Equivalentes	189.48	157.21	Documentos por Pagar a Corto Plazo		
Derechos a Recibir Bienes o Servicios			Porción a Corto Plazo de la Deuda Pública		
Inventarios			Fondos y Bienes de Terceros en Garantía y/o Administración a Corto Plazo		
Almacenes			Provisiones a Corto Plazo		
Estimación por Pérdida o Deterioro de Activos Circulantes			Otros Pasivos a Corto Plazo		
Otros Activos Circulantes					
Total de Activos Circulantes	551,296.77	525,362.94	Total de Pasivos Circulantes	294,901.93	336,293.82
Activo No Circulante			Pasivo No Circulante		
Inversiones Financieras a Largo Plazo			Cuentas por Pagar a Largo Plazo	134.00	134.00
Derechos a Recibir Efectivo o Equivalentes a Largo Plazo	701.65	701.65	Documentos por Pagar a Largo Plazo		
Bienes Inmuebles, Infraestructura y Construcciones en Proceso			Deuda Pública a Largo Plazo		
Bienes Muebles	33,191.39	33,191.39	Fondos y Bienes de Terceros en Garantía y/o Administración a Largo Plazo		
Activos Intangibles			Provisiones a Largo Plazo		
Depreciación, Deterioro y Amortización Acumulada de Bienes					
Activos Diferidos	144,527.58	144,527.58	Total de Pasivos No Circulantes	134.00	134.00
Estimación por Pérdida o Deterioro de Activos no Circulantes					
Otros Activos no Circulantes					
Total de Activos No Circulantes	178,429.62	178,429.62	Total del Pasivo	295,035.93	336,417.82
			HACIENDA PÚBLICA/PATRIMONIO		
			Hacienda Pública/Patrimonio Contribuido		
			Aportaciones		
			Donaciones de Capital		
			Actualización de la Hacienda Pública/Patrimonio		
			Hacienda Pública/Patrimonio Generado		
			Resultados del Ejercicio (Ahorro/Desahorro)	34,147.80	35,696.19
			Resultados de Ejercicios Anteriores	400,533.86	331,609.55
			Revalúos		
			Reservas		
			Rectificaciones de Resultados de Ejercicios Anteriores		
			Exceso o Insuficiencia en la Actualización de la Hacienda Pública/Patrimonio		
			Resultado por Posición Monetaria		
			Resultado por Tenencia de Activos no Monetarios		
			Total Hacienda Pública/Patrimonio	434,681.46	367,355.74
Total del Activo	729,717.39	703,792.56	Total del Pasivo y Hacienda Pública/Patrimonio	729,717.39	703,792.56

DR. MARTIN ROGELIO MACIEL RUIZ
COMISIONADO ESTATAL

LIC. GRISEL MEDINA YAZU
JEFE DE LA UNIDAD DE APOYO ADMINISTRATIVO

"Bajo protesta de decir verdad declaramos que los Estados Financieros y sus notas, son razonablemente correctos y son responsabilidad del emisor".

CONCEPTO	2018	2017	CONCEPTO	2018	2017
ACTIVO			PASIVO		
Activo Circulante			Pasivo Circulante		
Efectivo y Equivalentes	551,107.29	525,205.73	Cuentas por Pagar a Corto Plazo	294,901.93	336,283.82
Efectivo	11,000.00		Servicios Personales por Pagar a Corto Plazo	74,490.97	74,490.97
Bancos/Tesorería			Proveedores por Pagar a Corto Plazo	51,563.45	
Bancos/Dependencias y Otros	146,887.36	229,868.18	Contratistas por Obras Públicas por Pagar a Corto Plazo		
Inversiones Temporales (hasta 3 meses)			Participaciones y Aportaciones por Pagar a Corto Plazo		
Fondos con Afectación Específica	375,919.93	278,037.55	Transferencias Otorgadas por Pagar a Corto Plazo		
Depósitos de Fondos de Terceros en Garantía y/o Administración	17,300.00	17,300.00	Retenciones y Contribuciones por Pagar a Corto Plazo	168,847.51	261,792.85
Otros Efectivos y Equivalentes			Otras Cuentas por Pagar a Corto Plazo		
Derechos a Recibir Efectivo o Equivalentes	189.48	157.21	Documentos por Pagar a Corto Plazo		
Inversiones Financieras de Corto Plazo			Otros Documentos por Pagar a Corto Plazo		
Cuentas por Cobrar a Corto Plazo	189.48	157.21	Porción a Corto Plazo de la Deuda Pública		
Deudores Diversos por Cobrar a Corto Plazo			Porción a Corto Plazo de la Deuda Pública Interna		
Ingresos por Recuperar a Corto Plazo			Porción a Corto Plazo de Arrendamiento Financiero		
Deudores por Anticipos de la Tesorería a Corto Plazo			Fondos y Bienes de Terceros en Garantía y/o Administración a Corto Plazo		
Préstamos Otorgados a Corto Plazo			Fondos en Garantía a Corto Plazo		
Otros Derechos a Recibir Efectivo o Equivalentes a Corto Plazo			Fondos en Administración a Corto Plazo		
Derechos a Recibir Bienes o Servicios			Fondos Contingentes a Corto Plazo		
Anticipo a Proveedores por Adquisición de Bienes y Prestación de Serv. a Corto Plazo			Fondos de Fideicomisos, mandatos y Contratos Análogos a Corto Plazo		
Anticipo a Proveedores por Adquisición de Bienes Inmuebles y Muebles a Corto Plazo			Otros Fondos de Terceros en Garantía y/o Administración a Corto Plazo		
Anticipo a Proveedores por Adquisición de Bienes Intangibles a Corto Plazo			Valores y Bienes en Garantía a Corto Plazo		
Anticipo a Contratistas por Obras Públicas a Corto Plazo			Provisiones a Corto Plazo		
Otros Derechos a Recibir Bienes o Servicios a Corto Plazo			Provisión para Demandas y Juicios a Corto Plazo		
Inventarios			Provisión para Contingencias a Corto Plazo		
Inventario de Mercancías para Venta			Otros Pasivos a Corto Plazo		
Inventario de Mercancías en Proceso de Elaboración			Ingresos por Clasificar		
Bienes en Tránsito			Recaudación por Participar		
Almacenes			Otros Pasivos Circulantes		
Almacén de Materiales y Suministros de Consumo			Total de Pasivos Circulantes	294,901.93	336,283.82
Estimación por Pérdida o Deterioro de Activos Circulantes					
Estimaciones para cuentas incobrables por Derechos a Recibir Efectivo o Equivalentes			Pasivo No Circulante		
Otros Activos Circulantes			Cuentas por Pagar a Largo Plazo	134.00	134.00
Valores en Garantía			Proveedores por Pagar a Largo Plazo	134.00	134.00
Total de Activos Circulantes	551,296.77	525,362.94	Contratistas por Obras Públicas por Pagar a Largo Plazo		
			Documentos por Pagar a Largo Plazo		
Activo No Circulante			Otros Documentos por Pagar a Largo Plazo		
Inversiones Financieras a Largo Plazo			Deuda Pública a Largo Plazo		
Títulos y Valores a Largo Plazo			Préstamos de la Deuda Pública Interna por Pagar a Largo Plazo		
Fideicomisos, Mandatos y Contratos Análogos			Arrendamiento Financiero por Pagar a Largo Plazo		
Participaciones y Aportaciones de Capital			Fondos y Bienes de Terceros en Garantía y/o Administración a Largo Plazo		
Derechos a Recibir Efectivo o Equivalentes a Largo Plazo	701.65	701.65	Fondos en Garantía a Largo Plazo		
Documentos por Cobrar a Largo Plazo	701.65	701.65	Fondos en Administración a Largo Plazo		
Deudores Diversos a Largo Plazo			Fondos Contingentes a Largo Plazo		
Ingresos por Recuperar a Largo Plazo			Otros Fondos de Terceros en Garantía y/o Administración		
Préstamos Otorgados a Largo Plazo			Valores y Bienes en Garantía a Largo Plazo		
Otros Derechos a Recibir Efectivo o Equivalentes a Largo Plazo			Provisiones a Largo Plazo		
Bienes Inmuebles, Infraestructura y Construcciones en Proceso			Provisión para Demandas y Juicios a Largo Plazo		
Terrenos			Provisión para Pensiones a Largo Plazo		
Edificios no Habitacionales			Provisión para Contingencias a Largo Plazo		
Infraestructura			Otras Provisiones a Largo Plazo		
Construcciones en Proceso en Bienes de Dominio Público			Total de Pasivos No Circulantes	134.00	134.00
Construcciones en Proceso en Bienes Propios					
Otros Bienes Inmuebles			Total del Pasivo	295,035.93	336,417.82
Bienes Muebles	33,191.39	33,191.39			
Mobiliario y Equipo de Administración	29,591.39	29,591.39	HACIENDA PÚBLICA/PATRIMONIO		
Mobiliario y Equipo Educativo y Recreativo	1,500.00	1,500.00	Hacienda Pública/Patrimonio Contribuido		
Equipo e Instrumental Médico y de Laboratorio			Aportaciones		
Vehículos y Equipo de Transporte			Aportaciones		
Equipo de Defensa y Seguridad			Donaciones de Capital		
Maquinaria, Otros Equipos y Herramientas	2,100.00	2,100.00	Donaciones de Capital		
Colecciones, Obras de Arte y Objetos Valiosos			Actualización de la Hacienda Pública / Patrimonio		
Activos Biológicos			Actualización de la Hacienda Pública / Patrimonio		
Activos Intangibles			Hacienda Pública/Patrimonio Generado	434,681.46	367,365.74
Software			Resultados del Ejercicio (Ahorro/Desahorro)	34,147.80	35,696.19
Patentes, Marcas y Derechos			Resultados del Ejercicio (Ahorro/Desahorro)	34,147.80	35,696.19
Concesiones y Franquicias			Resultados de Ejercicios Anteriores	400,533.86	331,669.55
Licencias			Resultados de Ejercicios Anteriores	400,533.86	331,669.55
Otros Activos Intangibles			Revalúos		
Depreciación, Deterioro y Amortización Acumulada de Bienes			Revalúo de Bienes Inmuebles		
Depreciación Acumulada de Bienes Inmuebles			Revalúo de Bienes Muebles		
Depreciación Acumulada de Infraestructura			Revalúo de Bienes Intangibles		
Depreciación Acumulada de Bienes Muebles			Reservas		
Amortización Acumulada de Activos Intangibles			Reservas de Patrimonio		
Activos Diferidos	144,527.58	144,527.58	Reservas por Contingencias		
Estudios, Formulación y Evaluación de Proyectos			Rectificaciones de Resultados de Ejercicios Anteriores		
Derechos sobre Bienes en Régimen de Arrendamiento Financiero			Cambios por Políticas Contables		
Gastos Pagados por Adelantado a Largo Plazo			Cambios por Errores Contables		
Anticipos a Largo Plazo			Exceso o Insuficiencia en la Actualización de la Hacienda Pública/Patrimonio		
Beneficios al Retiro de Empleados Pagados por Adelantado			Resultado por Posición Monetaria		
Otros Activos Diferidos	144,527.58	144,527.58	Resultado por Posición Monetaria		
Estimación por Pérdida o Deterioro de Activos no Circulantes			Resultado por Tenencia de Activos no Monetarios		
Estimaciones por Pérdida de Cuentas Incobrables de Deudores Diversos por Cobrar a Largo Plazo			Resultado por Tenencia de Activos no Monetarios		
Otros Activos no Circulantes			Total Hacienda Pública/Patrimonio	434,681.46	367,365.74
Bienes en Comodato					
Total de Activos No Circulantes	178,420.62	178,420.62	Total del Pasivo y Hacienda Pública/Patrimonio	729,717.39	703,783.56
Total del Activo	729,717.39	703,783.56			

DR. MARTIN ROGELIO MARTÍNEZ RUIZ
COMISIONADO ESTATAL

LIC. GRISSEL MEDINA MARIN
JEFA DE LA UNIDAD DE APOYO ADMINISTRATIVO

"Bajo protesta de decir verdad declaramos que los Estados Financieros y sus notas, son razonablemente correctos y son responsabilidad del emisor".

Fecha:

CONCEPTO	2018	2017
INGRESOS Y OTROS BENEFICIOS		
Ingresos de la Gestión		
Impuestos		
Cuotas y Aportaciones de Seguridad Social		
Contribuciones de Mejoras		
Derechos		
Productos de Tipo Corriente		
Aprovechamientos de Tipo Corriente		
Ingresos por Ventas de Bienes y Servicios		
Ingresos no Comprendidos en las Fracciones de la Ley de Ingresos Causados en Ejercicios Fiscales Anteriores Pendientes de Liquidación o Pago		
Participaciones, Aportaciones, Transferencias, Asignaciones, Subsidios y Otras Ayudas		
Participaciones y Aportaciones		
Transferencias, Asignaciones, Subsidios y Otras Ayudas	2,702,714.96	5,359,761.62
Otros Ingresos y Beneficios		
Ingresos Financieros	90.17	180.02
Incremento por Variación de Inventarios		
Disminución del Exceso de Estimaciones por Pérdida o Deterioro u Obsolescencia		
Disminución del Exceso de Provisiones		
Otros Ingresos y Beneficios Varios	4.53	
Total de Ingresos y Otros Beneficios	2,702,809.66	5,359,941.64
GASTOS Y OTRAS PÉRDIDAS		
Gastos de Funcionamiento		
Servicios Personales	1,948,200.19	4,034,996.37
Materiales y Suministros	60,656.74	111,748.45
Servicios Generales	659,534.95	1,177,493.89
Transferencias, Asignaciones, Subsidios y Otras Ayudas		
Transferencias Internas y Asignaciones al Sector Público		
Transferencias al Resto del Sector Público		
Subsidios y Subvenciones		
Ayudas Sociales		
Pensiones y Jubilaciones		
Transferencias a Fideicomisos, Mandatos y Contratos Análogos		
Transferencias a la Seguridad Social		
Donativos		
Transferencias al Exterior		
Participaciones y Aportaciones		
Participaciones		
Aportaciones		
Convenios		
Intereses, Comisiones y Otros Gastos de la Deuda Pública		
Intereses de la Deuda Pública		
Comisiones de la Deuda Pública		
Gastos de la Deuda Pública		
Costo por Coberturas		
Apoyos Financieros		
Otros Gastos y Pérdidas Extraordinarias		
Estimaciones, Depreciaciones, Deterioros, Obsolescencia y Amortizaciones		
Provisiones		
Disminución de Inventarios		
Aumento por Insuficiencia de Estimaciones por Pérdida o Deterioro y Obsolescencia		
Aumento por Insuficiencia de Provisiones		
Otros Gastos	270.18	6.74
Inversión Pública		
Inversión Pública no Capitalizable		
Total de Gastos y Otras Pérdidas	2,668,662.06	5,324,245.45
Resultados del Ejercicio (Ahorro/Desahorro)	34,147.60	35,696.19

DR. MARTIN ROGELIO MACÍAS RUIZ
COMISIONADO ESTATAL

LIC. GRISEL MEDINA MARIN
JEFA DE LA UNIDAD DE APOYO ADMINISTRATIVO

"Bajo protesta de decir verdad declaramos que los Estados Financieros y sus notas, son razonablemente correctos y son responsabilidad del emisor".

INGRESOS Y OTROS BENEFICIOS			
Subsidios y Subvenciones	+	2,702,714.96	100.00%
UTILIDAD BRUTA	+	2,702,714.96	100.00%
5815/FONDO DE COMPENSACIÓN/RECURSO DEL EJERCICIO			
GASTOS DE FUNCIONAMIENTO			
Remuneración Personales de Carácter Permanente	-	791,978.18	29.3%
Remuneraciones Adicionales y Especiales	-	793,786.06	29.37%
Seguridad Social		146,885.95	5.43%
Otras Prestaciones Sociales y Economicas	-	137,550.00	5.09%
Pago de Estimulos a Servidor Público	-	78,000.00	2.89%
Mat Admon, Emision Doctos y Ar	-	49,897.57	1.85%
Alimentos y Utencilios		10,132.60	0.37%
Mat Art Contruc y Reparac		626.57	0.02%
Servicios Basicos	-	68,242.86	2.52%
Servicios de Arrendamiento	-	191,374.49	7.08%
Serv.Prof. Cient y Téc. Otros Se.	-	138,713.68	5.13%
Serv.Fin. Bancarios y Comerc		11,204.34	
Serv. Int. Rep. Matto y Conserv.	-	100,309.54	3.71%
Servicios de Traslado y Viaticos	-	119,931.04	4.44%
Otros Servicios Generales		29,759.00	1.10%
TOTAL DE GASTOS DE FUNCIONAMIENTO	-	2,668,391.88	98.73%
UTILIDAD DE OPERACIÓN		34,323.08	1.62%
Otros Gastos Varios	-	270.18	0.02%
Otros Gastos	-	270.18	100.00%
UTIL. ANTES OTROS GASTOS Y PRODUCTOS		34,052.90	1.60%
OTROS INGRESOS Y BENEFICIOS			
Ingresos Financieros	+	90.17	100.00%
Otros Ingresos y Beneficios Varios	+	4.53	
Resultado del Ejercicio (Ahorro/Desahorro)		34,147.60	1.61%

DR. MARTIN ROGELIO MACÍAS RUÍZ
COMISIONADO ESTATAL

LIC. GRISEL MEDINA MARIN
JEFA DE LA UNIDAD DE APOYO ADMINISTRATIVO

"Bajo protesta de decir verdad declaramos que los Estados Financieros y sus notas, son razonablemente correctos y son responsabilidad del emisor".

Fecha:

CONCEPTO	HACIENDA PÚBLICA/ PATRIMONIO CONTRIBUIDO	HACIENDA PÚBLICA/ PATRIMONIO GENERADO DE EJERCICIOS ANTERIORES	HACIENDA PÚBLICA/ PATRIMONIO GENERADO DEL EJERCICIO	EXCESO O INSUFICIENCIA EN LA ACTUALIZACIÓN DE LA HACIENDA PÚBLICA / PATRIMONIO	TOTAL
Hacienda Pública / Patrimonio Contribuido Neto de 2017 Aportaciones Donaciones de Capital Actualización de la Hacienda Pública/Patrimonio					
Hacienda Pública / Patrimonio Generado Neto de 2017 Resultados del Ejercicio (Ahorro/Desahorro) Resultados de Ejercicios Anteriores Revalúos Reservas Rectificaciones de Resultados de Ejercicios Anteriores		331,669.55 331,669.55	35,696.19 35,696.19		367,365.74 35,696.19 331,669.55
Exceso o Insuficiencia en la Actualización de la Hacienda Pública / Patrimonio Neto de 2017 Resultado por Posición Monetaria Resultado por Tenencia de Activos no Monetarios					
Hacienda Pública / Patrimonio Neto Final de 2017		331,669.55	35,696.19		367,365.74
Cambios en la Hacienda Pública / Patrimonio Contribuido Neto de 2018 Aportaciones Donaciones de Capital Actualización de la Hacienda Pública/Patrimonio					
Variaciones de la Hacienda Pública / Patrimonio Generado Neto de 2018 Resultados del Ejercicio (Ahorro/Desahorro) Resultados de Ejercicios Anteriores Revalúos Reservas Rectificaciones de Resultados de Ejercicios Anteriores		68,864.31 68,864.31	(1,548.59) 34,147.60 (35,696.19)		67,315.72 34,147.60 33,168.12
Cambios en el Exceso o Insuficiencia en la Actualización de la Hacienda Pública / Patrimonio Neto de 2018 Resultado por Posición Monetaria Resultado por Tenencia de Activos no Monetarios					
Hacienda Pública / Patrimonio Neto Final de 2018		400,533.86	34,147.60		434,681.46

DR. MARTIN ROGELIO MACÍAS RUÍZ
COMISIONADO ESTATAL

LIC. GRISEL MEDINA MARIN
JEFA DE LA UNIDAD DE APOYO ADMINISTRATIVO

"Bajo protesta de decir verdad declaramos que los Estados Financieros y sus notas, son razonablemente correctos y son responsabilidad del emisor".

Fecha:

CONCEPTO	ORIGEN	APLICACIÓN
ACTIVO		
Activo Circulante		
Efectivo y Equivalentes		25,901.56
Derechos a Recibir Efectivo o Equivalentes		32.27
Derechos a Recibir Bienes o Servicios		
Inventarios		
Almacenes		
Estimación por Pérdida o Deterioro de Activos Circulantes		
Otros Activos Circulantes		
Activo No Circulante		
Inversiones Financieras a Largo Plazo		
Derechos a Recibir Efectivo o Equivalentes a Largo Plazo		
Bienes Inmuebles, Infraestructura y Construcciones en Proceso		
Bienes Muebles		
Activos Intangibles		
Depreciación, Deterioro y Amortización Acumulada de Bienes		
Activos Diferidos		
Estimaciones por Pérdida de Cuentas Incobrables de Deudores Diversos por Cobrar a Largo Plazo		
Otros Activos no Circulantes		
PASIVO		
Pasivo Circulante		
Cuentas por Pagar a Corto Plazo		41,381.89
Documentos por Pagar a Corto Plazo		
Porción a Corto Plazo de la Deuda Pública a Largo Plazo		
Fondos y Bienes de Terceros en Garantía y/o Administración a Corto Plazo		
Provisiones a Corto Plazo		
Otros Pasivos a Corto Plazo		
Pasivo No Circulante		
Cuentas por Pagar a Largo Plazo		
Documentos por Pagar a Largo Plazo		
Deuda Pública a Largo Plazo		
Fondos y Bienes de Terceros en Garantía y/o Administración a Largo Plazo		
Provisiones a Largo Plazo		
HACIENDA PÚBLICA/PATRIMONIO		
Hacienda Pública/Patrimonio Contribuido		
Aportaciones		
Donaciones de Capital		
Actualización de la Hacienda Pública/Patrimonio		
Hacienda Pública/Patrimonio Generado		
Resultados del Ejercicio (Ahorro/Desahorro)		1,548.59
Resultados de Ejercicios Anteriores	68,864.31	
Revalúos		
Reservas		
Rectificaciones de Resultados de Ejercicios Anteriores		
Exceso o Insuficiencia en la Actualización de la Hacienda Pública/Patrimonio		
Resultado por Posición Monetaria		
Resultado por Tenencia de Activos no Monetarios		

DR. MARTIN ROGELIO MACÍAS RUÍZ
COMISIONADO ESTATAL

LIC. GRISEL MEDINA MARIN
JEFA DE LA UNIDAD DE APOYO ADMINISTRATIVO

CONCEPTO	SALDO INICIAL (SI)	CARGOS DEL PERIODO	ABONOS DEL PERIODO	SALDO FINAL (SF)	VARIACIÓN DEL PERIODO (SF - SI)
ACTIVO	703,783.56	5,112,046.75	5,086,112.92	729,717.39	(25,933.83)
ACTIVO CIRCULANTE	525,362.94	5,112,046.75	5,086,112.92	551,296.77	(25,933.83)
Efectivo y Equivalentes	525,205.73	5,110,866.86	5,084,965.30	551,107.29	(25,901.58)
Derechos a Recibir Efectivo o Equivalentes	157.21	1,179.89	1,147.62	189.48	(32.27)
Derechos a Recibir Bienes o Servicios					
Inventarios					
Almacenes					
Estimación por Pérdida o Deterioro de Activos Circulantes					
Otros Activos Circulantes					
ACTIVO NO CIRCULANTE	178,420.62			178,420.62	
Inversiones Financieras a Largo Plazo					
Derechos a Recibir Efectivo o Equivalentes a Largo Plazo	701.65			701.65	
Bienes Inmuebles, Infraestructura y Construcciones en Proceso					
Bienes Muebles	33,191.39			33,191.39	
Activos Intangibles					
Depreciación, Deterioro y Amortización Acumulada de Bienes					
Activos Diferidos	144,527.58			144,527.58	
Estimaciones por Pérdida de Cuentas Incobrables de Deudores Diversos por Cobrar a Largo Plazo					
Otros Activos no Circulantes					

DR. MARTIN ROGELIO MACIAS RUIZ
COMISIONADO ESTATAL

LIC. GRISEL MEDINA MARIN
JEFA DE LA UNIDAD DE APOYO ADMINISTRATIVO

"Bajo protesta de decir verdad declaramos que los Estados Financieros y sus notas, son razonablemente correctos y son responsabilidad del emisor".

CONCEPTO	SALDO INICIAL (SI)	CARGOS DEL PERIODO	ABONOS DEL PERIODO	SALDO FINAL (SF)	VARIACIÓN DEL PERIODO (SF - SI)
ACTIVO	703,783.56	5,111,862.06	5,059,390.66	729,717.39	(25,933.83)
ACTIVO CIRCULANTE	525,362.94	5,111,862.06	5,059,390.66	551,296.77	(25,933.83)
<i>Efectivo y Equivalentes</i>	525,205.73	5,110,866.86	5,058,427.73	551,107.29	(25,901.56)
Efectivo		37,537.57	26,537.57	11,000.00	(11,000.00)
Bancos/Dependencias y Otros	229,868.18	2,269,307.64	2,352,288.46	146,887.36	82,980.82
Fondos con Afectación Especifica	278,037.55	2,804,021.65	2,706,139.27	375,919.93	(97,882.38)
Depósito de Fondos de Terceros en Garantía y/o Administrador	17,300.00			17,300.00	
<i>Derechos a Recibir Efectivo o Equivalentes</i>	157.21	995.20	962.93	189.48	(32.27)
Cuentas por Cobrar a Corto Plazo	157.21	995.20	962.93	189.48	(32.27)
ACTIVO NO CIRCULANTE	178,420.62			178,420.62	
<i>Derechos a Recibir Efectivo o Equivalentes a Largo Plazo</i>	701.65			701.65	
Documentos por Cobrar a Largo Plazo	701.65			701.65	
<i>Bienes Muebles</i>	33,191.39			33,191.39	
Mobiliario y Equipo de Administración	29,591.39			29,591.39	
Mobiliario y Equipo Educativo y Recreativo	1,500.00			1,500.00	
Maquinaria, Otros Equipos y Herramientas	2,100.00			2,100.00	
<i>Activos Diferidos</i>	144,527.58			144,527.58	
Otros Activos Diferidos	144,527.58			144,527.58	

DR. MARTIN ROGELIO MACÍAS RUÍZ
COMISIONADO ESTATAL

LIC. GRISEL MEDINA ALBÁN
JEFA DE LA UNIDAD DE APOYO ADMINISTRATIVO

"Bajo protesta de decir verdad declaramos que los Estados Financieros y sus notas, son razonablemente correctos y son responsabilidad del emisor".

Fecha:

CONCEPTO	2018	2017
Flujos de Efectivo de las Actividades de Operación		
Origen	2,702,809.66	5,359,941.64
Impuestos		
Cuotas y Aportaciones de Seguridad Social		
Contribuciones de Mejoras		
Derechos		
Productos de Tipo Corriente		
Aprovechamientos de Tipo Corriente		
Ingresos por Venta de Bienes y Servicios		
Ingresos no Comprendidos en las Fracciones de la Ley de Ingresos Causados en Ejercicios Fiscales		
Anteriores Pendientes de Liquidación o Pago		
Participaciones y Aportaciones		
Transferencias, Asignaciones, Subsidios y Otras Ayudas	2,702,714.96	5,359,761.62
Otros Orígenes de Operación	94.70	180.02
Aplicación	2,668,662.06	5,324,245.45
Servicios Personales	1,948,200.19	4,034,996.37
Materiales y Suministros	60,656.74	111,748.45
Servicios Generales	659,534.95	1,177,493.89
Transferencias Internas y Asignaciones al Sector Público		
Transferencias al Resto del Sector Público		
Subsidios y Subvenciones		
Ayudas Sociales		
Pensiones y Jubilaciones		
Transferencias a Fideicomisos, Mandatos y Contratos Análogos		
Transferencias a la Seguridad Social		
Donativos		
Transferencias al Exterior		
Participaciones		
Aportaciones		
Convenios		
Otras Aplicaciones de Operación	270.18	6.74
Flujos Netos de Efectivo por Actividades de Operación	34,147.60	35,696.19
Flujos de Efectivo de las Actividades de Inversión		
Origen	68,864.31	747.23
Bienes Inmuebles, Infraestructura y Construcciones en Proceso		
Bienes Muebles		
Otros Orígenes de Inversión	68,864.31	747.23
Aplicación	35,728.46	5,771.58
Bienes Inmuebles, Infraestructura y Construcciones en Proceso		
Bienes Muebles		
Otras Aplicaciones de Inversión	35,728.46	5,771.58
Flujos Netos de Efectivo por Actividades de Inversión	33,135.85	(5,024.35)
Flujos de Efectivo de las Actividades de Financiamiento		
Origen	51,563.45	3,134.00
Endeudamiento Neto		
Interno		
Externo		
Otros Orígenes de Financiamiento	51,563.45	3,134.00
Aplicación	92,945.34	138,053.50
Servicios de la Deuda		
Interno		
Externo		
Otras Aplicaciones de Financiamiento	92,945.34	138,053.50
Flujos Netos de Efectivo por Actividades de Financiamiento	(41,381.89)	(134,919.50)
Incremento/Disminución Neta en el Efectivo y Equivalentes al Efectivo	25,901.56	(104,247.66)
Efectivo y Equivalentes al Efectivo al Inicio del Ejercicio	525,205.73	629,453.39
Efectivo y Equivalentes al Efectivo al Final del Ejercicio	551,107.29	525,205.73

DR. MARTIN ROGELIO MACÍAS RUÍZ
COMISIONADO ESTATAL

LIC. GRISEL MEBINA MARÍN
JEFA DE LA UNIDAD DE APOYO ADMINISTRATIVO



NOTAS DE DESGLOSE

NOTAS AL ESTADO DE SITUACIÓN FINANCIERA

El Estado de Situación Financiera muestra la posición financiera de la Comisión Estatal de Conciliación y Arbitraje Médico del Estado de Chiapas, valuados y elaborados de acuerdo con los Postulados Básicos de Contabilidad Gubernamental, Normas y Metodología para la Emisión de Información Financiera y Estructura de los Estados Financieros del Ente Público y Característica de sus Notas, emitidos por el Consejo Nacional de Armonización Contable (CONAC), el cual refleja los bienes y derechos que se clasifican en rubros de acuerdo a su disponibilidad de liquidez al igual que sus obligaciones o compromisos, agrupándolas con relación a su exigibilidad.

ACTIVO

El activo se compone de los fondos, valores, derechos y bienes cuantificados en términos monetarios, los cuales dispone la Comisión Estatal de Conciliación y Arbitraje Médico del Estado de Chiapas, para la operatividad y la prestación de servicios públicos, éste se integra como sigue:

Circulante

Efectivo y Equivalentes

El rubro de efectivo y equivalentes al 31 de julio de 2018, asciende a \$ 551,107.29, el cual representa el 100 por ciento del total de activo circulante, se integra por la disponibilidad financiera para cubrir los compromisos de pagos de impuestos y otras contribuciones; así también, para cubrir gastos menores y emergentes, mismos que se encuentran pendientes de ser reintegrados. También, se encuentran los depósitos otorgados a terceros por el servicio de arrendamiento de bien inmueble de las oficinas y maquinaria de fotocopiado que son utilizados.

TIPO	MONTO
Efectivo	\$ 11,000.00
Bancos/Dependencias y Otros	146,887.36
Fondos con Afectación Específica	375,919.93
Depósitos de Fondos de Terceros en Garantía y/o Administración	17,300.00
Total	\$ 551,107.29

TIPO	MONTO
Fondos con Afectación Específica	
Proyecto Institucional e Inversión	\$ 375,919.93
Total	\$ 375,919.93



NOTAS A LOS ESTADOS FINANCIEROS
DEL 1o. DE ENERO AL 31 DE JULIO DE 2018

Derechos a Recibir Efectivo o Equivalentes

Este rubro del activo asciende a \$ 189.48, el cual representa el total del activo circulante, corresponde al periodo que se informa, y de ejercicios anteriores; se integra por los Subsidios al Empleo pendiente de acreditar. Derivado de lo anterior, se están realizando las gestiones necesarias ante la Secretaría de Hacienda para su comprobación y/o regularización.

TIPO	VENCIMIENTO (DÍAS)	MONTO
Cuentas por Cobrar a Corto Plazo	≤ 365	\$ 189.48
Total		\$ 189.48

TIPO	VENCIMIENTO (DÍAS)	MONTO
Cuentas por Cobrar a Corto Plazo		
Subsidio al Empleo del Ejercicio 2016	≤ 365	\$4.79
Subsidio al Empleo del Ejercicio 2018	≤ 365	184.69
Total		\$184.48

No Circulante

Derechos a Recibir Efectivo o Equivalente a Largo Plazo

Este rubro se integra por el Subsidio al Empleo otorgado a los trabajadores de la Comisión Estatal de Conciliación y Arbitraje Médico del Estado de Chiapas, que corresponde a ejercicios anteriores, se están realizando las gestiones necesarias ante la Secretaría de Hacienda para su depuración.

Al 31 de julio de 2018, este rubro asciende a \$701.65, que representa al activo no circulante.

TIPO	VENCIMIENTO (DÍAS)	MONTO
Documentos por Cobrar a Largo Plazo		
Subsidio al Empleo p/Acreditar del Ejercicio 2015	≤ 365	\$701.65
Total		\$ 701.65



NOTAS A LOS ESTADOS FINANCIEROS
DEL 1o. DE ENERO AL 31 DE JULIO DE 2018

Bienes Muebles

Este rubro representa los bienes muebles que son propiedad de la Comisión Estatal de Conciliación y Arbitraje Médico del Estado de Chiapas, como son: Mobiliario y Equipo de Administración, Mobiliario y Equipo Educativo y Recreativo y Maquinaria, Otros Equipos y Herramientas, que aún se encuentran en buenas condiciones y que son básicos para la operatividad del mismo; los cuales fueron adquiridos con recursos presupuestales, en el periodo que se informa, así como, en ejercicios anteriores.

Al 31 de julio de 2018, este rubro asciende a \$ 33,191.39, que representa el 18.6 por ciento del activo no circulante.

TIPO	MONTO
Mobiliario y Equipo de Administración	\$ 29,591.39
Mobiliario y Equipo Educativo y Recreativo	1,500.00
Maquinaria, Otros Equipos y Herramientas	2,100.00
Total	\$ 33,191.39

Activos Diferidos

Al 31 de julio de 2018, este rubro refleja un monto de \$ 144,527.58 el cual representa el 81.0 por ciento del total del activo no circulante, se encuentra integrado por los recursos otorgados para la formulación y evaluación de proyectos, así como, por operaciones que están en proceso de regularización presupuestal y contable del periodo que se informa, así como, de ejercicios anteriores; actualmente se están llevando a cabo las gestiones necesarias ante la Secretaría de Hacienda para su regularización.

TIPO	MONTO
Otros Activos Diferidos	
Ingresos Estatales	\$144,527.58
Total	\$ 144,527.58

PASIVO

Es el conjunto de cuentas que permite el registro de las obligaciones contraídas por la Comisión Estatal de Conciliación y Arbitraje Médico del Estado de Chiapas, para el desarrollo de sus funciones y la prestación de los servicios públicos. Al 31 de julio de 2018, los estados financieros reflejan principalmente pasivo circulante o corto plazo, es decir, aquellas obligaciones en que la exigibilidad de pago es menor a un año, así también, pasivo no circulante o a largo plazo que representa las obligaciones con vencimiento posterior a un año.



NOTAS A LOS ESTADOS FINANCIEROS
DEL 1o. DE ENERO AL 31 DE JULIO DE 2018

Página 4 de 17

Fecha: 31-07-2018

Circulante

Cuentas por Pagar a Corto Plazo

Al 31 de julio de 2018, este rubro asciende a \$ 294,901.93, el cual representa el 100 por ciento del total del pasivo circulante, se integra principalmente por las prestaciones salariales como son: sueldos, prima vacacional, prima dominical, y aguinaldo devengado no pagado del periodo que se informa, y de ejercicios anteriores, así como, por las aportaciones patronales al IMSS, INFONAVIT y 2 por ciento del Impuesto Sobre Nóminas. Así mismo, por la contratación de servicios con proveedores, necesarios para el funcionamiento del organismo, las cuales se encuentran pendiente de pago.

Además, se integra por las retenciones y contribuciones a favor de terceros como son: ISSS, 2 por ciento del Impuesto sobre Nóminas, 10 por ciento del I.S.R. por Arrendamiento y Honorarios, así como el 2 por ciento del Impuesto sobre Nóminas a prestadores de servicios, y otras retenciones a terceros, los cuales se encuentran pendientes de enterar.

También, se encuentran registrados los rendimientos bancarios, y los anticipos de ministraciones, mismas que se encuentran pendientes de regularizar, para ello se está llevando a cabo las gestiones correspondientes ante la Secretaría de Hacienda para dicha regularización.

TIPO	VENCIMIENTO (DIAS)	MONTO
Servicios Personales por Pagar a Corto Plazo	≤ 365	\$74,490.97
Proveedores por Pagar a Corto Plazo	≤ 365	51,563.45
Retenciones y Contribuciones por Pagar a Corto Plazo	≤ 365	168,847.51
Total		\$ 294,901.93

No Circulante

Cuentas por Pagar a Largo Plazo

Este rubro asciende a \$ 134.00 que representa el 100 por ciento del total del pasivo no circulante y refleja el registro de los compromisos contraídos a largo plazo, por la contratación de servicios con proveedores, las cuales se encuentran pendientes de liquidar.

TIPO	VENCIMIENTO (DIAS)	MONTO
Proveedores por Pagar a Largo Plazo	> 365	\$ 134.00
Total		\$ 134.00



NOTAS A LOS ESTADOS FINANCIEROS
DEL 1o. DE ENERO AL 31 DE JULIO DE 2018

Página 5 de 17

Fecha: 31-07-2018

NOTAS AL ESTADO DE ACTIVIDADES

El Estado de Actividades refleja el resultado entre el saldo total de los ingresos captados y el saldo total de los gastos incurridos por la Comisión Estatal de Conciliación y Arbitraje Médico del Estado de Chiapas, cuya diferencia positiva o negativa determina el ahorro o desahorro del 1 de enero al 31 de julio de 2018. De esta forma el resultado durante este periodo refleja un ahorro por \$ 34,147.60.

Ingresos y Otros Beneficios

Este rubro está integrado por recursos presupuestales a través de transferencias que la Secretaría de Hacienda realiza con base al presupuesto autorizado, para llevar a cabo las actividades del organismo; así también, por los ingresos obtenidos de la cuenta 4399 Otros Ingresos y Beneficios Varios, correspondiente a la apertura de cuenta bancaria.

TIPO	NATURALEZA	MONTO
Otros Ingresos y Beneficios		
Operaciones Internas de Egresos	Acreedora	\$ 2,702,714.96
Ingresos Financieros	Acreedora	90.17
Otros Ingresos y Beneficios Varios	Acreedora	4.53
	Total	\$2,702,809.66

Gastos y Otras Pérdidas

Los gastos y otras pérdidas lo integran todas las erogaciones realizadas en la operatividad, principalmente en los capítulos 1000 Servicios Personales, 2000 Materiales y Suministros, 3000 Servicios Generales y 4000 Transferencias, Asignaciones, Subsidios y Otras Ayudas.

TIPO	MONTO
Gastos y Otras Pérdidas	
Gastos de Funcionamiento	
Servicios Personales	\$ 1,948,200.19
Materiales y Suministros	60,656.74
Servicios Generales	659,534.95
Otros Gastos y Pérdidas Extraordinarias	
Otros Gastos	270.18
	Total
	\$2,668,662.06



NOTAS A LOS ESTADOS FINANCIEROS
DEL 1o. DE ENERO AL 31 DE JULIO DE 2018

Del total de los Gastos y Otras Pérdidas, se explican aquellas que en lo individual representan el 10 por ciento o más, de la totalidad de las mismas, el cual se integra de la siguiente manera: el importe de \$ 1,948,200.19, correspondiente a pagos de sueldos y salarios del personal que labora en la Comisión Estatal de Conciliación y Arbitraje Médico del Estado de Chiapas, así como, el importe de \$659,534.95, del capítulo 3000 Servicios Generales, por concepto de servicios recibidos durante la operatividad, correspondiente al 31 de julio de 2018.

CONCILIACIÓN ENTRE LOS INGRESOS PRESUPUESTARIOS Y CONTABLES CORRESPONDIENTE DEL 1 DE ENERO AL 31 DE JULIO DE 2018		
Ingresos Presupuestarios		\$0.00
Más: Ingresos Contables no Presupuestarios		2,702,809.66
Incremento por Variación de Inventarios		
Disminución del Exceso de Estimaciones por Pérdida o Deterioro u Obsolescencia		
Disminución del Exceso de Provisiones		
Otros ingresos y Beneficios Varios		
Otros Ingresos Contables no Presupuestarios	2,702,809.66	
Menos: Ingresos Presupuestarios no Contables		0
Productos de Capital		
Aprovechamientos de Capital		
Ingresos Derivados de Financiamiento		
Otros ingresos Presupuestarios no Contables		
Igual: Ingresos Contables		\$ 2,702,809.66



NOTAS A LOS ESTADOS FINANCIEROS
DEL 1o. DE ENERO AL 31 DE JULIO DE 2018

**CONCILIACIÓN ENTRE LOS EGRESOS PRESUPUESTARIOS Y LOS GASTOS CONTABLES
CORRESPONDIENTE DEL 1 DE ENERO AL 31 DE JULIO DE 2018**

Total Egresos (Presupuestarios)		\$ 0.00
--	--	----------------

Menos: Egresos Presupuestarios no Contables		0
Mobiliario y Equipo de Administración		
Mobiliario y Equipo Educativo y Recreativo		
Equipo e Instrumental Médico y de Laboratorio		
Vehículos y Equipo de Transporte		
Equipo de Defensa y Seguridad		
Maquinaria, Otros Equipos y Herramientas		
Activos Biológicos		
Bienes Inmuebles		
Activos Intangibles		
Obra Pública en Bienes Propios		
Acciones y Participaciones de Capital		
Compra de Títulos y Valores		
Inversiones en Fideicomisos, Mandatos y Otros Análogos		
Provisiones para Contingencias y Otras Erogaciones Especiales		
Amortización de la deuda pública		
Adeudos de Ejercicios Fiscales Anteriores (ADEFAS)		
Otros Egresos Presupuestales no Contables		

Más: Gastos Contables no Presupuestales		2,668,662.06
Estimaciones, Depreciaciones, Deterioros, Obsolescencias y Amortizaciones		
Provisiones		
Disminución de Inventarios		
Aumento por Insuficiencia de Estimaciones por Pérdida o Deterioro u Obsolescencia		
Aumento por Insuficiencia de Provisiones		
Otros Gastos	270.15	
Otros Gastos Contables no Presupuestales	2,668,391.91	

Igual: Total de Gasto Contable

\$ 2,668,662.06



NOTAS A LOS ESTADOS FINANCIEROS
DEL 1o. DE ENERO AL 31 DE JULIO DE 2018

NOTAS AL ESTADO DE VARIACIÓN EN LA HACIENDA PÚBLICA

El Estado de Variación en la Hacienda Pública muestra las modificaciones o cambios realizados en la Hacienda Pública de la Comisión Estatal de Conciliación y Arbitraje Médico del Estado de Chiapas. Al 31 de julio del ejercicio fiscal 2018, se obtuvo un saldo de \$ 434,681.46.

La Hacienda Pública representa el importe de los bienes y derechos, dicho importe es modificado por el resultado positivo al periodo que se informa el cual asciende a \$ 34,147.60.

Así también, es modificado por el aumento o disminución al patrimonio, derivado del registro de movimientos realizados durante el periodo que se informa.

TIPO	MONTO
Patrimonio Generado	
Resultados del Ejercicio (Ahorro/Desahorro)	34,147.60
Resultados de Ejercicios Anteriores	400,533.86
Total	\$ 434,681.46

Patrimonio Generado

Resultados del Ejercicio (Ahorro/Desahorro)

El resultado positivo obtenido al periodo que se informa asciende a \$34,147.60 y representa la disponibilidad financiera para cubrir gastos de operación y/o inversión.

TIPO	PROCEDENCIA	MONTO
Patrimonio Generado	Ingresos y Otros	\$ 34,147.60
Resultados del Ejercicio (Ahorro/Desahorro)	Beneficios menos Gastos y Otras Pérdidas	

Resultados de Ejercicios Anteriores

Este rubro se integra principalmente por saldos de años anteriores, así como, por el traspaso del resultado del ejercicio anterior, efectuado al inicio del presente ejercicio; también se incluyen, aquellos movimientos realizados en el periodo que se informa por concepto de: transferencias de bienes muebles e inmuebles a otras dependencias u organismos públicos, bajas de activos por encontrarse defectuosos e inservibles y por actas circunstanciadas de hechos, así como, reintegros de años anteriores y depuración de saldos.

TIPO	PROCEDENCIA	MONTO
Patrimonio Generado	Traspaso de Saldos,	\$ 400,533.86
Resultados de Ejercicios Anteriores	Transferencias, Bajas de Bienes, Reintegros, y Depuración Contable.	



NOTAS A LOS ESTADOS FINANCIEROS
DEL 1o. DE ENERO AL 31 DE JULIO DE 2018

Página 9 de 17

Fecha: 31-07-2018

NOTAS AL ESTADO DE FLUJOS DE EFECTIVO

1.- El análisis de los saldos inicial y final que figuran en la última parte del Estado de Flujos de Efectivo en la cuenta de efectivo y equivalentes es como sigue:

Efectivo y Equivalentes

CUENTAS	EJERCICIO 2018	EJERCICIO 2017
Efectivo	\$ 11,000.00	\$ 0.00
Bancos/Dependencias y Otros	146,887.36	229,868.18
Fondos con Afectación Específica	375,919.93	278,037.55
Depósitos de Fondos de Terceros en Garantía y/o Administración	- 17,300.00	17,300.00
Total de Efectivo y Equivalentes	\$551,107.29	\$ 525,205.73

2.- Al 31 de julio de 2018, no se realizaron adquisiciones de bienes muebles e inmuebles con recursos presupuestales.

3.- Conciliación de los Flujos de Efectivo Netos de las Actividades de Operación y la cuenta de Ahorro/Desahorro antes de Rubros Extraordinarios.

CONCEPTO	EJERCICIO 2018	EJERCICIO 2017
Ahorro/Desahorro antes de Rubros Extraordinarios	\$34,417.78	\$ 35,702.93
<i>Movimientos de partidas (o rubros) que no afectan el efectivo</i>		
Disminución de Bienes por Pérdida, Obsolescencia y Deterioro		
Otros Gastos Varios	270.18	6.74
Flujos de Efectivo Netos de las Actividades de Operación	\$ 34,147.60	\$ 35,696.19



NOTAS A LOS ESTADOS FINANCIEROS
DEL 1o. DE ENERO AL 31 DE JULIO DE 2018

NOTAS DE MEMORIA (CUENTAS DE ORDEN)

Las cuentas de orden se utilizan para registrar los movimientos de valores que no afecten o modifiquen el balance de la Comisión Estatal de Conciliación y Arbitraje Médico del Estado de Chiapas, sin embargo, su incorporación en libros es necesaria con fines de recordatorio contable, de control y en general sobre los aspectos administrativos, o bien, para consignar sus derechos o responsabilidades contingentes que puedan, o no, presentarse en el futuro.

Al 31 de julio de 2018, las cuentas que se manejan para efectos de estas Notas son las siguientes:

NOMBRE	2018
Cuentas de Orden Contables y Presupuestarias	\$ 0
Contables	
Valores	
Emisión de Obligaciones	
Avales y Garantías	
Juicios	
Inversión Mediante Proyectos para Prestación de Servicios (PPS) y Similares	
Bienes en Concesionados o en Comodato	
Bienes Arqueológicos, Artísticos e Históricos en Custodia	
Presupuestarias	\$ 0
Cuentas de Ingresos	
Cuentas de Egresos	\$ 0

- Contables.- No presenta movimientos a la fecha.
- Presupuestarias.- No presenta movimientos a la fecha.



NOTAS DE GESTIÓN ADMINISTRATIVA

1.- Introducción

La Comisión Estatal de Conciliación y Arbitraje Médico del Estado de Chiapas; es un organismo descentralizado de la administración pública, con personalidad jurídica, patrimonio propio y con plena autonomía técnica para emitir sus opiniones, acuerdos, dictámenes y laudos. Busca que la substanciación de la queja y de los procedimientos que se sigan ante esta Comisión, se tramiten de manera breve y sencilla, sujetándose a las formalidades esenciales que requieren la integración de los expedientes respectivos, respetando siempre la discreción y la ética médica.

La función de la Comisión Estatal de Conciliación y Arbitraje Médico del Estado de Chiapas consiste en conocer y resolver de manera conciliatoria las quejas en contra de actos, hechos u omisiones, que se susciten dentro del territorio del Estado entre usuarios y prestadores de asistencia médica, particulares o públicos.

MISIÓN

Difundir entre usuarios y prestadores de servicio la información necesaria sobre los derechos y obligaciones de las partes, con el fin de prevenir el conflicto.

Ser el medio óptimo para resolver los conflictos que se presenten entre usuarios y prestadores de asistencia médica.

Ante una queja, servir de intermediario para una resolución amigable, en un ámbito de respeto, imparcialidad, objetividad, confidencialidad y gratuidad.

VISIÓN

Constituirse en el Centro Estatal de referencia, reconocido por la alta especialización y calidad en el manejo de conflicto entre usuarios y prestadores de asistencia médica.

2.- Panorama Económico y Financiero

La situación económica y financiera de la Comisión Estatal de Conciliación y Arbitraje Médico del Estado de Chiapas fue aceptable durante el ejercicio; debido a que fueron tomados en cuenta todos los lineamientos y normas emitidos por el Consejo Nacional de Armonización Contable (CONAC), y los recursos ministrados por la Secretaría de Hacienda fueron presupuestados y erogados de manera adecuada tanto presupuestal, contable y financiera.



NOTAS A LOS ESTADOS FINANCIEROS
DEL 1o. DE ENERO AL 31 DE JULIO DE 2018

Página 12 de 17

Fecha: 31-07-2018

3.- Autorización e Historia

a) Fecha de Creación

Mediante el Decreto publicado en el Periódico Oficial No.054 de fecha 15 de agosto del 2001, se crea La Comisión Estatal de Conciliación y Arbitraje para usuarios y prestadores de servicios relacionado con la salud en el estado de Chiapas

El 19 de diciembre del año 2003, Mediante Periódico Oficial No.136, Tomo II se modifica la denominación de la Ley que crea La Comisión Estatal de Conciliación y Arbitraje para usuarios y prestadores de servicios relacionado con la salud en el estado de Chiapas a Comisión Estatal de Conciliación y Arbitraje Médico del Estado de Chiapas.

b) Principales Cambios en su Estructura

Con la creación de la Comisión Estatal de Conciliación y Arbitraje Médico del Estado de Chiapas; también se emitió el reglamento interior de dicho Instituto; el cual muestra la nueva estructura organizacional y las competencias de cada una de sus áreas administrativas. El reglamento interior, fue publicado el 11 de Octubre del 2006 en el periódico oficial del Gobierno del Estado N°387, pero la estructura organizacional oficialmente fue autorizada por la Secretaría de Hacienda a partir del 17 de julio del 2002, mediante dictamen N° SA/DD/112/02, de fecha 17 de julio del 2002.

En el ejercicio de las atribuciones conferidas con el artículo 31, fracción IV, de la ley orgánica de la administración pública del estado de Chiapas; y a las facultades establecidas en el reglamento interior de la secretaria de la administración artículo 7 fracción IV, artículo 21, fracción III, IV y considerando: que es necesario que la Comisión Estatal de Conciliación y Arbitraje Médico del Estado de Chiapas, cuente con una plantilla del personal adecuada que permita desahogar de manera imparcial los conflictos que se suscite entre los usuarios (pacientes) y los prestadores del servicio médico y así poder solventar de forma eficaz todos los requerimientos que la sociedad reclama a esta comisión. Debido a la lejanía que existe entre esta ciudad capital y los municipios que conforman a nuestro estado, lo que imposibilita a parte de la población a acudir a las instalaciones de la comisión. Con fundamento en las disposiciones legales citadas, la secretaria de administración tiene a bien de expedir el sig.:

Dictamen técnico número SA/SUBDAT/DDA/296/2005 de fecha 25 de agosto del 2005. Creación de 01 órgano administrativo y 02 plazas del personal de confianza, Delegación regional Tapachula de Córdova y Ordoñez.

Dictamen técnico número SA/SUB/DAT/334/2005 de fecha 05 de octubre del 2005. Creación de 01 órgano administrativo y 02 plazas del personal de confianza, Delegación regional Palenque.

4.- Organización y Objeto Social

a) Objeto Social

La Comisión Estatal de Conciliación y Arbitraje Médico del Estado de Chiapas, es responsable de integrar y difundir con oportunidad las acciones y hechos de interés social, económico y político de la gestión gubernamental.



NOTAS A LOS ESTADOS FINANCIEROS
DEL 1o. DE ENERO AL 31 DE JULIO DE 2018

Página 13 de 17

Fecha: 31-07-2018

b) Principal Actividad

- Atención de Quejas Médicas mediante Gestión Inmediata, contribuir a la solución de las controversias entre usuarios y prestadores de servicios médicos, de forma pronta y expedita mediante la gestión inmediata.
- Envío de Quejas Médicas a la Comisión Nacional de Arbitraje Médico, contribuir a la atención de las controversias entre usuarios y prestadores de servicios médicos de carácter Federal, remitiendo la queja a la Comisión Nacional de Arbitraje Médico para la solución correspondiente.
- Atención de Quejas Médicas, Contribuir a la solución de las controversias entre usuarios y prestadores de servicios médicos.
- Proporcionar Asesorías al Usuario del Servicio Médico, Informar a los usuarios del servicio médico sobre las formas o procedimientos a seguir ante otra autoridad cuando su problemática no sea competencia de la CECAM.
- Pláticas de Difusión, Dar a conocer tanto a los usuarios como a los prestadores del servicio médico público y privado, las funciones de la Comisión, así como informar sobre los derechos y obligaciones que ambos tienen.
- Proporcionar orientación al usuario del servicio médico público o privado, o al prestador del servicio médico público o privado.
- Recibimos, expedimos, difundimos y cumplimos el reglamento interno y las demás disposiciones que regulen la comisión estatal.

**c) Ejercicio Fiscal
2018**

d) Régimen Jurídico

La Comisión Estatal de Conciliación y Arbitraje Médico del Estado de Chiapas; está registrada ante el Servicio de Administración Tributaria como persona moral con fines no lucrativos, cuya actividad económica es la administración pública estatal en general, y sus obligaciones son las siguientes:

- ▶ Presentar la declaración y pago provisional mensual de retenciones de impuestos sobre la renta (ISR), y sueldos y salarios.
- ▶ Presentar la declaración anual donde se informe sobre las retenciones de los trabajadores que recibieron sueldos y salarios, y trabajadores asimilados a salarios.
- ▶ Presentar declaración informativa anual de subsidio al empleo.
- ▶ Presentar declaración informativa mensual de proveedores por tasas de IVA y de IEPS.

e) Consideraciones Fiscales del Ente

La Comisión Estatal de Conciliación y Arbitraje Médico del Estado de Chiapas, se ubica dentro de las personas morales a que se refiere el artículo 79 y 86 de la LISR, pero tiene otras obligaciones como:

- Presentar la declaración y pago provisional de retenciones de ISR por Sueldos y Salarios
- INFONAVIT
- IMSS
- 2% Impuesto Sobre Nóminas
- 10% de ISR por Arrendamientos de Inmuebles
- 2% Impuesto Sobre Nóminas a prestadores de servicios



f) Estructura Organizacional Básica



g) Fideicomisos, Mandatos y Análogos de los cuales es Fideicomitente o Fideicomisario

(No Aplica)



NOTAS A LOS ESTADOS FINANCIEROS
DEL 1o. DE ENERO AL 31 DE JULIO DE 2018

Página 15 de 17

Fecha: 31-07-2018

5.- Bases de Preparación de los Estados Financieros

Para llevar a cabo la preparación de los Estados Financieros del presente ejercicio se consideró lo siguiente:

a) Si se ha observado la normatividad emitida por el CONAC y las disposiciones legales aplicables.

Se ha observado en cierta medida la Normatividad emitida por el CONAC y la Ley General de Contabilidad Gubernamental (LGCG), para la emisión de los estados financieros.

b) La normatividad aplicada para el reconocimiento, valuación y revelación de los diferentes rubros de la información financiera, así como las bases de medición utilizadas para la elaboración de los estados financieros; por ejemplo: costo histórico, valor de realización, valor razonable, valor de recuperación o cualquier otro método empleado y los criterios de aplicación de los mismos.

Todas las cuentas que afectan económicamente a la Comisión Estatal de Conciliación y Arbitraje Médico del Estado de Chiapas, están cuantificados en términos monetarios y se registran al costo histórico. El costo histórico de las operaciones corresponde al monto erogado para su adquisición conforme a la documentación contable original justificativa y comprobatoria.

c) Postulados básicos.

Las bases de preparación de los estados financieros de la Comisión Estatal de Conciliación y Arbitraje Médico del Estado de Chiapas, aplican los postulados básicos siguientes:

- 1.- Sustancia Económica
- 2.- Entes Públicos
- 3.- Existencia Permanente
- 4.- Revelación Suficiente
- 5.- Importancia Relativa
- 6.- Registro e Integración Presupuestaria
- 7.- Consolidación de la Información Financiera
- 8.- Devengo Contable
- 9.- Valuación
- 10.- Dualidad Económica
- 11.- Consistencia

d) Normatividad supletoria. En caso de emplear varios grupos de normatividades (normatividades supletorias), deberá realizar la justificación razonable correspondiente, su alineación con los PBCG y a las características cualitativas asociadas descritas en el MCCG (documentos publicados en el Diario Oficial de la Federación, agosto 2009). (No Aplica)

e) Para las Entidades que por primera vez estén implementando la base devengado de acuerdo a la Ley de Contabilidad; deberán considerar políticas de reconocimientos, plan de implementación, presentar los últimos estados financieros con la Normatividad anteriormente utilizada. (No Aplica)



NOTAS A LOS ESTADOS FINANCIEROS
DEL 1o. DE ENERO AL 31 DE JULIO DE 2018

Página 16 de 17

Fecha: 31-07-2018

6.- Políticas de Contabilidad Significativas

(No Aplica)

7.- Posición en Moneda Extranjera y Protección por Riesgo Cambiario

(No Aplica)

8.- Reporte Analítico del Activo

El estado analítico del activo, muestra la variación entre el saldo final y el saldo inicial del periodo. Al 31 de julio de 2018, se reporta una variación negativa de \$25,933.83, el cual es menor en comparación al ejercicio 2017.

La variación que presenta el activo, se integra de la siguiente manera:

- La variación negativa por \$25,901.56, del rubro efectivo y equivalentes se debe a los movimientos que se realizaron en depósitos y retiros y/o disposiciones en las cuentas Bancos/Dependencias y Otros, así como de la cuenta de Fondos y Afectaciones Especificas, corresponde a las ministraciones recibidas y aplicadas en esta cuenta, que fueron los pagos realizados del ejercicio 2018 y 2017.
- La variación positiva por \$32.27, del rubro Derechos a Recibir efectivos o Equivalentes se debe al Subsidio al Empleo p/Acreditar.

CONCEPTO	SALDO INICIAL	CARGOS DEL PERIODO	ABONOS DEL PERIODO	SALDO FINAL	VARIACIÓN DEL PERIODO
ACTIVO	703,783.56	5,112,046.75	5,086,112.92	729,717.39	(25,933.83)
Activo Circulante	525,362.94	5,112,046.75	5,086,112.92	551,296.77	(25,933.83)
Efectivo y Equivalentes	525,205.73	5,110,866.86	5,084,965.30	551,107.29	(25,901.56)
Derechos a Recibir Efectivo o Equivalentes	157.21	1,179.89	1,147.62	189.48	(32.27)
Activo No Circulante	178,420.62			178,420.62	
Derechos a Recibir Efectivo o Equivalentes a Largo Plazo	701.65			701.65	
Bienes Muebles	33,191.39			33,191.39	
Activos Diferidos	144,527.58			144,527.58	

9.- Fideicomisos, Mandatos y Análogos

(No Aplica)



NOTAS A LOS ESTADOS FINANCIEROS
DEL 1o. DE ENERO AL 31 DE JULIO DE 2018

Página 17 de 17

Fecha: 31-07-2018

10.- Reporte de la Recaudación

(No Aplica)

11.- Información sobre la Deuda y el Reporte Analítico de la Deuda

(No Aplica)

12.- Calificaciones Otorgadas

(No Aplica)

13.- Proceso de Mejora

a) *Principales Políticas de Control Interno*

- **Manual de Procedimientos:** Nos indica los procedimientos que debemos seguir de forma ordenada en el desarrollo de las actividades; evitando duplicidad de esfuerzos.
- **Ley General de Contabilidad Gubernamental (LGCG):** Nos establece los criterios generales que rigen la contabilidad gubernamental y la emisión de información financiera, incluyendo la presupuestaria y programática en forma razonable y transparente.
- **Normatividad Contable:** Tiene por objeto efectuar el registro contable de los recursos públicos y la preparación de informes financieros de forma armonizada, que dan transparencia para la interpretación, evaluación, fiscalización y entrega de informes; regulando las operaciones contables.
- **Normas Presupuestarias:** Nos indica cómo se ejecuta el gasto público, administrándolo con eficiencia, eficacia, economía, transparencia y honradez, para rendir cuentas de los recursos públicos, así mismo contribuir a fortalecer la armonización presupuestaria y contable.

b) *Medidas de Desempeño Financiero, Metas y Alcance*

1.- Se continúa trabajando en el cambio trascendental que es el proceso de armonización contable para atender en tiempo y forma el nuevo esquema de la contabilidad gubernamental, y generando así los beneficios en materia de información financiera, transparencia y rendición de cuentas.

14.- Información por Segmentos

(No Aplica)

15.- Eventos Posteriores al Cierre

(No Aplica)

16.- Partes Relacionadas

“No existen partes relacionadas que pudieran ejercer influencia significativa sobre la toma de decisiones financieras y operativas”

17.- Responsabilidad sobre la Presentación Razonable de la Información Contable

“Bajo protesta de decir verdad declaramos que los Estados Financieros y sus Notas, son razonablemente correctos y son responsabilidad del emisor”

GOBIERNO CONSTITUCIONAL DEL ESTADO DE CHIAPAS
COMISIÓN ESTATAL DE CONCILIACIÓN Y ARBITRAJE MÉDICO DEL ESTADO DE CHIAPAS
APLICACION Y DISPONIBILIDAD DEL PRESUPUESTO DE EGRESOS
DEL 1o. AL 31 DE JULIO DE 2018

Fecha: Página 1 de 3
31/07/2018

NUMERO DE CUENTA	DESCRIPCIÓN	REGISTRO PRESUPUESTAL		INTEGRACIÓN FINANCIERA		%
		AUTORIZADO	%	ANÁLISIS	IMPORTE	
4223	Subsidios y Subvenciones				2,702,714.96	100.00%
8210	Presupuesto de Egresos Aprobado	5,241,847.55	100.00%			
8230	Modificaciones al Presupuesto de Egresos Aprobado					
8240	Presupuesto de Egresos Comprometido	0.00				
8250	Presupuesto de Egresos Devengado				2,668,391.88	98.73%
8260	Presupuesto de Egresos Ejercido					
8270	Presupuesto de Egresos Pagado	2,668,391.88	50.91%			
8220	Presupuesto de Egresos por Ejercer	<u>2,573,455.67</u>	<u>49.09%</u>			
	Saldo de Egresos del Presupuesto				<u>34,323.08</u>	1.27%
	Análisis del Saldo				<u>34,323.08</u>	1.27%
	Bancos				5,611.57	
1113	Bancos/Dependencias y Otros			5,611.57		
1114	Inversiones Temporales (hasta 3 meses)					
1121	Inversiones Financieras de Corto Plazo					
	Otras Cuentas				<u>28,711.51</u>	
	Cuentas de Activo				<u>134,148.54</u>	
1111	Efectivo			11,000.00		
1115	Fondos con Afectación Especifica			122,963.85		
1116	Depósitos de Fondos de Terceros en Garantía y/o Administrac					
1122	Cuentas por Cobrar a Corto Plazo			184.69		
1123	Deudores Diversos por Cobrar a Corto Plazo					
1126	Préstamos Otorgados a Corto Plazo					
1129	Otros Derechos a Recibir Efectivo o Equivalentes a Corto Pla:					
1131	Anticipos a proveedores por adquisición de bienes y prestació					
1132	Anticipos a Proveedores por Adquisición de Bienes Inmuebles					
1133	Anticipos a Proveedores por Adquisición de Bienes Intangible					
1134	Anticipos a Contratistas por Obras a Corto Plazo					
1279	Otros Activos Diferidos					
	Cuentas de Pasivo				<u>105,353.97</u>	
2111	Servicios Personales por Pagar a Corto Plazo					
2112	Proveedores por Pagar a Corto Plazo			51,563.45		
2113	Contratistas por Obras Públicas por Pagar a Corto Plazo					
2114	Participaciones y Aportaciones por Pagar a Corto Plazo					
2115	Transferencias Otorgadas por Pagar a Corto Plazo					
2117	Retenciones y Contribuciones por Pagar a Corto Plazo			53,790.52		
2119	Otras Cuentas por Pagar a Corto Plazo					
2164	Fondos de Fideicomisos, Mandatos y Contratos Análogos a C					
2199	Otros Pasivos Circulantes					
	Ingresos del Año en Curso				<u>83.63</u>	
4319	Otros Ingresos financieros			79.54		
4393	Diferencias por Tipo de Cambio a Favor en Efectivo y Equival					
4399	Otros Ingresos y Beneficios Varios			4.09		
	Egresos de Año en Curso				<u>0.57</u>	
5593	Bonificaciones y Descuentos Otorgados					
5595	Diferencias de Cotizaciones Negativas en Valores Negociable					
5599	Otros Gastos Varios			0.57		

DR. MARTIN ROGELIO MACÍAS RUÍZ
COMISIONADO ESTATAL

L.C. GRISEL MEDINA MARÍN
JEFA DE LA UNIDAD DE APOYO ADMINISTRATIVO



NUM. DE CUENTA	NOMBRE DE CUENTA	IMPORTE
8260	Presupuesto de Egresos Ejercido	2,702,714.96
	Total	
5111	Remuneraciones de Carácter Permanente	791,978.18
5113	Remuneraciones Adicionales y Especiales	793,786.06
5114	Seguridad Social	146,885.95
5115	Otras Prestaciones sociales y Económicas	137,550.00
5116	Pago de Estimulos a Servidores Públicos	78,000.00
5121	Materiales de Administración, Emisión Doctos y Art.	49,897.57
5122	Alimentos y Utensilios	10,132.60
5124	Materiales y Artículos de Construcción y Reparación	626.57
5126	Combustibles Lubricantes y Aditivos	0.00
5127	Vestuarios, Blancos, Prendas de Protección y Art.	0.00
5129	Herramientas, Refacciones y Accesorios Menores	0.00
5131	Servicios Básicos	68,242.86
5132	Servicios de Arrendamiento	191,374.49
5133	Servicios Profesionales Científicos y Tec. Otros Serv	138,713.68
5134	Servicios financieros, Bancarios y Comerciales	11,204.34
5135	Servicios Int Rep Mantenimiento y Conservación	100,309.54
5136	Servicio de Comunicación Social y Publicidad	0.00
5137	Servicios de Traslado y Viáticos	119,931.04
5138	Servicios Oficiales	0.00
5139	Otros Servicios Generales	29,759.00
		2,668,391.88
8260	Según Balanza de Comprobación, saldo de las cuentas Presupuesto de Egresos Ejercido	2,668,391.88
	Según Estado presupuestal, Saldo de Presupuesto de Egresos Devengado, Presupuesto de egresos Ejercido y Presupuesto de Egresos Pagado	
	DIFERENCIA	
	1.- Operaciones Presupuestarias de Gasto Rechazadas	
	2.- Operaciones Presupuestarias de Gasto No enviadas	
	3.- Operaciones Presupuestarias de Gasto No Contabilizadas	
	4.- Cancelación de Ministración no Enviada	
	5.- Cancelación de Ministración no contabilizada	

DR. MARTIN ROGELIO MACÍAS RUIZ
COMISIONADO ESTATAL

LIC. GRISEL MEDINA MARIN
JEFA DE LA UNIDAD DE APOYO ADMINISTRATIVO

PERIODO: DEL 1 DE ENERO AL 31 DE JULIO DE 2018

Fecha: 31/07/2018 11:06:17

CUENTA	DESCRIPCIÓN	SALDOS INICIALES		MOVIMIENTOS		SALDOS		AJUSTES DE ORDEN		SALDOS AJUSTADOS		AJUSTES DE RESULTADOS		BALANCE	
		DEBE	HABER	DEBE	HABER	DEBE	HABER	DEBE	HABER	DEBE	HABER	DEBE	HABER	DEBE	HABER
1111	Electivo			37,537.57	26,537.57	11,000.00				11,000.00					11,000.00
1113	Bancos/Depositos y Otros	226,868.18		2,269,307.64	2,352,268.49	146,887.36				146,887.36					146,887.36
1115	Fondos con Afectación Especifica	278,037.55		2,804,021.65	2,706,139.27	375,919.93				375,919.93					375,919.93
1116	Depositos de Fondos de Terceros en Garantía y/o Administración	17,300.00				17,300.00				17,300.00					17,300.00
1122	Cuentas por Cobrar a Corto Plazo	157.21		1,175.89	1,147.62	189.48				189.48					189.48
1221	Documentos por Cobrar a Largo Plazo	701.65				701.65				701.65					701.65
1241	Mobiliario y Equipo de Administración	29,591.39				29,591.39				29,591.39					29,591.39
1242	Mobiliario y Equipo Educativo y Recreativo	1,500.00				1,500.00				1,500.00					1,500.00
1246	Maquinaria, Otros Equipos y Herramientas	2,100.00				2,100.00				2,100.00					2,100.00
1279	Otros Activos Diferidos	144,527.58				144,527.58				144,527.58					144,527.58
2111	Servicios Personales por Pagar a Corto Plazo		74,490.97				74,490.97				74,490.97				74,490.97
2112	Proveedores por Pagar a Corto Plazo			313,339.69	364,903.14	51,563.45				51,563.45					51,563.45
2117	Retenciones y Contribuciones por Pagar a Corto Plazo	261,792.85		506,833.31	413,867.97	168,847.51				168,847.51					168,847.51
2211	Proveedores por Pagar a Largo Plazo			134.00		134.00				134.00					134.00
3210	Resultados del Ejercicio (Ahorro/ Desahorro)	35,696.19		35,696.19											34,147.60
	Ajuste 6200 - Ahorro de la Gestión												2,702,806.66		
	Ajuste 6300 - Desahorro de la Gestión											2,668,662.06			
3220	Resultados de Ejercicios Anteriores		331,669.25		68,864.31		400,533.66			400,533.66					400,533.66
4223	Subsidios y Subvenciones				2,702,714.96		2,702,714.96			2,702,714.96		2,702,714.96			
4319	Otros Ingresos Financieros				90.17		90.17			90.17		90.17			
4399	Otros Ingresos y Beneficios Varios				4.53		4.53			4.53		4.53			
5111	Remuneraciones al Personal de Carácter Permanente			791,978.18		791,978.18				791,978.18			791,978.18		
5113	Remuneraciones Adicionales y Especiales			793,786.06		793,786.06				793,786.06			793,786.06		
5114	Seguridad Social			146,885.95		146,885.95				146,885.95			146,885.95		
5115	Otras Prestaciones Sociales y Económicas			137,550.00		137,550.00				137,550.00			137,550.00		
5121	Materiales de Administración, Emisión de Documentos y Artículos Oficiales			49,897.57		49,897.57				49,897.57			49,897.57		
5122	Alimentos y Utensilios			10,132.60		10,132.60				10,132.60			10,132.60		
5124	Materiales y Artículos de Construcción y de Reparación			626.57		626.57				626.57			626.57		
5131	Servicios Básicos			68,242.86		68,242.86				68,242.86			68,242.86		
5132	Servicios de Arrendamiento			191,374.49		191,374.49				191,374.49			191,374.49		
5133	Servicios Profesionales, Científicos y Técnicos y Otros Servicios			138,713.68		138,713.68				138,713.68			138,713.68		
5135	Servicios de Instalación, Reparación, Mantenimiento y Conservación			100,309.54		100,309.54				100,309.54			100,309.54		
5137	Servicios de Traslado y Váticos			119,931.64		119,931.64				119,931.64			119,931.64		
5139	Otros Servicios Generales			29,759.00		29,759.00				29,759.00			29,759.00		
5599	Otros Gastos Varios			522.83	292.85	270.18				270.18			270.18		
6100	Resumen de Ingresos y Gastos											2,702,806.66		2,668,662.06	
	Ajuste 4223 - Subsidios y Subvenciones												2,702,714.96		
	Ajuste 4319 - Otros Ingresos Financieros													90.17	
	Ajuste 4399 - Otros Ingresos y Beneficios Varios													4.53	
	Ajuste 5111 - Remuneraciones al Personal de Carácter Permanente												791,978.18		
	Ajuste 5113 - Remuneraciones Adicionales y Especiales												793,786.06		
	Ajuste 5114 - Seguridad Social												146,885.95		
	Ajuste 5115 - Otras Prestaciones Sociales y Económicas												137,550.00		
	Ajuste 5121 - Materiales de Administración, Emisión de Documentos y Artículos Oficiales												49,897.57		
	Ajuste 5122 - Alimentos y Utensilios												10,132.60		
	Ajuste 5124 - Materiales y Artículos de Construcción y de Reparación												626.57		
	Ajuste 5131 - Servicios Básicos												68,242.86		
	Ajuste 5132 - Servicios de Arrendamiento												191,374.49		
	Ajuste 5133 - Servicios Profesionales, Científicos y Técnicos y Otros Servicios												138,713.68		
	Ajuste 5135 - Servicios de Instalación, Reparación, Mantenimiento y Conservación												100,309.54		
	Ajuste 5137 - Servicios de Traslado y Váticos												119,931.64		
	Ajuste 5139 - Otros Servicios Generales												29,759.00		
	Ajuste 5599 - Otros Gastos Varios												270.18		
	Ahorro de la Gestión												2,702,806.66		
	Ajuste 6100 - Resumen de Ingresos y Gastos													2,702,806.66	
	Desahorro de la Gestión													2,668,662.06	
	Ajuste 6300 - Resumen de Ingresos y Gastos												2,668,662.06		
8210	Presupuesto de Egresos Aprobado				5,241,847.55		5,241,847.55								
	Ajuste 8220 - Presupuesto de Egresos por Ejercer							2,573,455.67							
	Ajuste 8250 - Presupuesto de Egresos Devengado														
	Ajuste 8260 - Presupuesto de Egresos Ejercido														
	Ajuste 8270 - Presupuesto de Egresos Pagado									2,668,391.88					
8220	Presupuesto de Egresos por Ejercer			5,241,847.55	2,668,391.88	2,573,455.67					2,573,455.67				
	Ajuste 8230 - Modificaciones al Presupuesto de Egresos Aprobado														
	Ajuste 8240 - Presupuesto de Egresos Comprometido														
8230	Modificaciones al Presupuesto de Egresos Aprobado														
8240	Presupuesto de Egresos Comprometido			2,668,391.88	2,668,391.88										
8250	Presupuesto de Egresos Devengado			2,668,391.88	2,668,391.88										
8260	Presupuesto de Egresos Ejercido			2,668,391.88	2,668,391.88										
8270	Presupuesto de Egresos Pagado			2,668,391.88						2,668,391.88					
	SUMAS IGUALES:	703,793.64	703,793.64	24,862,246.72	24,862,246.72	8,640,227.00	8,640,227.00	6,241,847.55	6,241,847.55	3,398,379.46	3,398,379.46	16,114,415.18	16,114,415.18	728,717.38	728,717.38

DR. MARTÍN ROBERTO MACÍAS RUIZ
COMISIONADO ESTATAL

LIC. ORIBEL MEDINA WARR
JEFE DE LA UNIDAD DE REGISTRO ADMINISTRATIVO

GOBIERNO CONSTITUCIONAL DEL ESTADO DE CHIAPAS
SECRETARÍA DE HACIENDA
SUBSECRETARÍA DE EGRESOS
SIAHE - CONTABILIDAD
SISTEMA CONTABLE 2018
BALANZA DE COMPROBACION ACUMULADA

Fecha: 31/07/2018

COMISIÓN ESTATAL DE CONCILIACIÓN Y ARBITRAJE MÉDICO DEL ESTADO DE CHIAPAS

DEL 1 DE ENERO AL 31 DE JULIO DE 2018

NUMERO	CUENTA NOMBRE	SALDOS INICIALES		MOVIMIENTOS		SALDOS FINALES	
		DEL: 1o. DE ENERO DE 2018		DEL MES DE JULIO		AL 31 JULIO DE 2018	
		DEUDOR	ACREEDOR	DEBE	HABER	DEUDOR	ACREEDOR
1111	Efectivo	0.00		37,537.57	26,537.57	11,000.00	
1113	Bancos/Dependencias y Otros	229,868.18		2,269,307.64	2,352,288.46	146,887.36	
1115	Fondos con Afectación Específica	278,037.55		2,804,021.65	2,706,139.27	375,919.93	
1116	Depósitos de Fondos de Terceros en Garantía y/o Administración	17,300.00				17,300.00	
1122	Cuentas por Cobrar a Corto Plazo	157.21		1,179.89	1,147.62	189.48	
1221	Documentos por Cobrar a Largo Plazo	701.65				701.65	
1241	Mobiliario y Equipo de Administración	29,591.39				29,591.39	
1242	Mobiliario y Equipo Educativo y Recreativo	1,500.00				1,500.00	
1246	Maquinaria, Otros Equipos y Herramientas	2,100.00				2,100.00	
1279	Otros Activos Diferidos	144,527.58				144,527.58	
2111	Servicios Personales por Pagar a Corto Plazo		74,490.97				74,490.97
2112	Proveedores por Pagar a Corto Plazo			313,339.69	364,903.14		51,563.45
2117	Retenciones y Contribuciones por Pagar a Corto Plazo		261,792.85	506,833.31	413,887.97		168,847.51
2211	Proveedores por Pagar a Largo Plazo		134.00				134.00
3210	Resultados del Ejercicio (Ahorro/ Desahorro)		35,696.19	35,696.19		0.00	0.00
3220	Resultados de Ejercicios Anteriores		331,669.55		68,864.31		400,533.86
4223	Subsidios y Subvenciones				2,702,714.96		2,702,714.96
4319	Otros Ingresos Financieros				90.17		90.17
4399	Otros Ingresos y Beneficios Varios				4.53		4.53
5111	Remuneraciones al Personal de Carácter Permanente			791,978.18		791,978.18	
5113	Remuneraciones Adicionales y Especiales			793,786.06		793,786.06	
5114	Seguridad Social			146,885.95		146,885.95	
5115	Otras Prestaciones Sociales y Económicas			137,550.00		137,550.00	
5116	Pago de Estímulos a Servidores Públicos			78,000.00		78,000.00	
5121	Materiales de Administración, Emisión de documentos y Artículos Oficiales			49,897.57		49,897.57	
5122	Alimentos y Utensilios			10,132.60		10,132.60	
5124	Materiales y Artículos de Construcción y de Reparación			626.57		626.57	
5131	Servicios Básicos			68,242.86		68,242.86	
5132	Servicios de Arrendamiento			191,374.49		191,374.49	
5133	Servicios Profesionales, Científicos y Técnicos y Otros Servicios			138,713.68		138,713.68	
5134	Servicios Financieros, Bancarios y Comerciales			11,204.34		11,204.34	
5135	Servicios de Instalación, Reparación, Mantenimiento y Conservación			100,309.54		100,309.54	
5137	Servicios de Traslado y Viáticos			119,931.04		119,931.04	
5139	Otros Servicios Generales			29,759.00		29,759.00	
5599	Otros Gastos Varios			522.83	252.65	270.18	
8210	Presupuesto de Egresos Aprobado				5,241,847.55		5,241,847.55
8220	Presupuesto de Egresos por Ejercer			5,241,847.55	2,668,391.88	2,573,455.67	
8230	Modificaciones al Presupuesto de Egresos Aprobado			0.00	0.00	0.00	0.00
8240	Presupuesto de Egresos Comprometido			2,668,391.88	2,668,391.88	0.00	
8250	Presupuesto de Egresos Devengado			2,668,391.88	2,668,391.88	0.00	
8260	Presupuesto de Egresos Ejercido			2,668,391.88	2,668,391.88	0.00	
8270	Presupuesto de Egresos Pagado			2,668,391.88		2,668,391.88	



Conciliación Bancaria Del Mes De Julio 2018



GOBIERNO DEL
ESTADO DE CHIAPAS

COMISIÓN ESTATAL
DE CONCILIACIÓN Y ARBITRAJE
MÉDICO DEL ESTADO DE CHIAPAS

SCOTIABANK INVERLAT, S.A.
CTA: 08506605567



GOBIERNO DEL ESTADO DE CHIAPAS

COMISION ESTATAL DE CONCILIACIÓN Y ARBITRAJE MÉDICO DEL ESTADO DE CHIAPAS
CECO108151B7



AVENIDA MERIDA, No. 274 COL. LA HACIENDA, TUXTLA GUTIÉRREZ, CHIAPAS, C.P. 29030

CONCILIACIÓN BANCARIA AL 31 DE JULIO DE 2018

SCOTIABANK INVERLAT

CUENTA 08506605567

CONCEPTO:
DE JULIO DEL 2018

SALDO EN LIBROS	SALDO EN BANCOS
\$ 0.00	\$ 0.03

CHEQUES EN CIRCULACIÓN

Dif. Pagadas en Bancos por la Tesorería y no consideras en Libros

\$ 0.03

TOTAL CONCILIADO

\$ 0.00	\$ 0.00
---------	---------

DR. MARTIN ROGENO MACIAS RUIZ
COMISIONADO ESTATAL

LIC. GRISEL MEDINA MARIN
JEFA DE LA UNIDAD DE APOYO ADMINISTRATIVO



Estado de Cuenta CHEQUES

000399
 COM EST DE CONG Y ARB MED DEL EDO DE CHI
 14 PONIENTE NORTE 1107
 EL MIRADOR
 TUXTLA GUTIERREZ CHIS
 C.P. 29030 C.R. 00200 ENVIAR PZA 085 SUC 006



Cuenta	08506605567
CLABE	044100085066055679
Fecha de corte	31-JUL-18
Periodo	30-JUN-18/31-JUL-18
No. de días en el periodo	32
Moneda	NACIONAL
Banca	COMERCIAL

R.F.C. Cliente CEC0108151B7
 Sucursal QUINTA NORTE

Plaza TUXTLA GUTIERREZ, CHIS.

Resumen de Saldos		Comportamiento de transacciones en tu cuenta	
Saldo inicial	\$0.03	Saldo inicial= \$0.03 Saldo final= \$0.03	
(+) Depósitos	\$262,741.46		
(+) Intereses recibidos (Tasa 0.00%)	\$0.00		
(-) Retiros	\$262,741.46		
(-) Comisiones cobradas	\$0.00		
(-) Impuestos	\$0.00		
(=) Saldo final de la cuenta	\$0.03		
(+) Saldo final inversiones a plazo	\$0.03		
(=) Saldo final cuenta + inversiones	\$0.03		
Sdo. Prom. Mín. requerido en cuenta	NO APLICA		
Sdo. Prom. (1) de la Cta. JULIO	\$0.03		

1 Es el promedio de los saldos diarios del periodo.

EL CONTRATO DE TU CUENTA SERA MODIFICADO A PARTIR DEL 02-JULIO-18. CONSULTA: SCOTIABANK.COM.MX/CONTRATOS.



Te recordamos que, de acuerdo al artículo 61 de la Ley de Instituciones de Crédito, si tu cuenta no tiene movimientos* por tres años consecutivos, tus recursos serán traspasados a una cuenta global concentradora y si permanecen sin movimientos por tres años más, serán traspasados a la beneficencia pública hasta por el monto señalado en el citado artículo.

*Los depósitos y retiros programados automáticamente o los realizados por el propio banco, no se consideran movimientos en términos de esta disposición.

SI DESEAS RECIBIR PAGOS A TRAVES DE TRANSFERENCIAS ELECTRONICAS DE FONDOS INTERBANCARIOS (APLICA SOLO EN MONEDA NACIONAL), DEBERAS INFORMAR A LAS PERSONAS QUE TE ENVIARAN LOS PAGOS RESPECTIVOS, TU NUMERO CLABE : 044100085066055679

Detalle de tus movimientos

Fecha	Concepto	Origen / Referencia	Depósito	Retiro	Saldo
12 JUL	SEL TRASPASO ENTRE CUENTAS PAGO NOM 1A QUINC JULIO 2018 730332 14:40:35 0/0.00	7001 BI01 194755390		\$9,256.21	
12 JUL	SEL TRASPASO ENTRE CUENTAS PAGO NOM 1A QUINC JULIO 2018 730630 14:40:45 0/0.00	7001 BI01 194755460		\$4,592.15	
12 JUL	SEL TRASPASO ENTRE CUENTAS PAGO NOM 1A QUINC JULIO 2018 730900 14:40:53 0/0.00	7001 BI01 194755531		\$4,826.44	
12 JUL	SEL TRASPASO ENTRE CUENTAS PAGO NOM 1A QUINC JULIO 2018 731154 14:41:01 0/0.00	7001 BI01 194755602		\$2,550.02	

Detalle de tus movimientos

Fecha	Concepto	Origen / Referencia	Depósito	Retiro	Saldo
12 JUL	SEL TRASPASO ENTRE CUENTAS PAGO NOM 1A QUINC JULIO 2018 731378 14:41:10 0/0.00	7001 BI01 194755712		\$7,339.17	
12 JUL	SEL TRASPASO ENTRE CUENTAS PAGO NOM 1A QUINC JULIO 2018 731634 14:41:18 0/0.00	7001 BI01 194755769		\$2,443.92	
12 JUL	SEL TRASPASO ENTRE CUENTAS PAGO NOM 1A QUINC JULIO 2018 731900 14:41:26 0/0.00	7001 BI01 194755832		\$2,324.71	
12 JUL	SEL TRASPASO ENTRE CUENTAS PAGO NOM 1A QUINC JULIO 2018 732156 14:41:35 0/0.00	7001 BI01 194755949		\$3,056.07	
12 JUL	SEL TRASPASO ENTRE CUENTAS PAGO NOM 1A QUINC JULIO 2018 732430 14:41:46 0/0.00	7001 BI01 194756015		\$6,325.15	
12 JUL	SEL TRASPASO ENTRE CUENTAS PAGO NOM 1A QUINC JULIO 2018 732717 14:41:56 0/0.00	7001 BI01 194756134		\$2,834.45	
12 JUL	SEL TRASPASO ENTRE CUENTAS PAGO NOM 1A QUINC JULIO 2018 732923 14:42:04 0/0.00	7001 BI01 194756194		\$6,325.15	
12 JUL	SEL TRASPASO ENTRE CUENTAS PAGO NOM 1A QUINC JULIO 2018 733245 14:42:14 0/0.00	7001 BI01 194756249		\$14,553.02	
12 JUL	SEL TRASPASO ENTRE CUENTAS PAGO NOM 1A QUINC JULIO 2018 733434 14:42:20 0/0.00	7001 BI01 194756332		\$13,473.49	
12 JUL	SEL TRASPASO ENTRE CUENTAS PAGO NOM 1A QUINC JULIO 2018 733724 14:42:31 0/0.00	7001 BI01 194756423		\$10,645.57	
12 JUL	SEL TRASPASO ENTRE CUENTAS PAGO NOM 1A QUINC JULIO 2018 733889 14:42:37 0/0.00	7001 BI01 194756523		\$6,325.24	
12 JUL	TRANSF INTERBANCARIA SPEI 11300 OPPC 180 /BANORTE/IXE 6846CAP2201807120611755288 Fecha Abono: 12 JUL SECRETARIA DE HACIENDA CONCENT /072100003646581520	7001 XX71 120718	\$96,870.76		\$0.03
26 JUL	SEL TRASPASO ENTRE CUENTAS PAGO DIA DEL BUROCRATA 2018 524096 13:32:39 0/0.00	7001 BI01 208134346		\$4,600.00	
26 JUL	SEL TRASPASO ENTRE CUENTAS PAGO DIA DEL BUROCRATA 2018 524693 13:32:49 0/0.00	7001 BI01 208134467		\$4,600.00	
26 JUL	SEL TRASPASO ENTRE CUENTAS PAGO DIA DEL BUROCRATA 2018 525323 13:32:59 0/0.00	7001 BI01 208134600		\$4,600.00	
26 JUL	SEL TRASPASO ENTRE CUENTAS PAGO DIA DEL BUROCRATA 2018 525631 13:33:06 0/0.00	7001 BI01 208134704		\$4,600.00	
26 JUL	SEL TRASPASO ENTRE CUENTAS PAGO DIA DEL BUROCRATA 2018 525869 13:33:14 0/0.00	7001 BI01 208134838		\$4,600.00	

"Para los efectos del art. 100 de la Ley de Instituciones de Crédito, se hace constar que la presente impresión proviene de medios magnéticos y digitales que obran en los archivos de esta Institución"
Scotiabank Inverlat S.A.



Detalle de tus movimientos

Fecha	Concepto	Origen / Referencia	Depósito	Retiro	Saldo
26 JUL	SEL TRASPASO ENTRE CUENTAS PAGO DIA DEL BUROCRATA 2018 526032 13:33:19 0/0.00	7001 BI01 208134929		\$4,600.00	
26 JUL	SEL TRASPASO ENTRE CUENTAS PAGO DIA DEL BUROCRATA 2018 526234 13:33:26 0/0.00	7001 BI01 208134985		\$4,600.00	
26 JUL	SEL TRASPASO ENTRE CUENTAS PAGO DIA DEL BUROCRATA 2018 526393 13:33:32 0/0.00	7001 BI01 208135049		\$4,600.00	
26 JUL	SEL TRASPASO ENTRE CUENTAS PAGO DIA DEL BUROCRATA 2018 526599 13:33:38 0/0.00	7001 BI01 208135125		\$4,600.00	
26 JUL	SEL TRASPASO ENTRE CUENTAS PAGO DIA DEL BUROCRATA 2018 526738 13:33:44 0/0.00	7001 BI01 208135179		\$4,600.00	
26 JUL	SEL TRASPASO ENTRE CUENTAS PAGO DIA DEL BUROCRATA 2018 526994 13:33:53 0/0.00	7001 BI01 208135241		\$4,600.00	
26 JUL	SEL TRASPASO ENTRE CUENTAS PAGO DIA DEL BUROCRATA 2018 527358 13:34:02 0/0.00	7001 BI01 208135333		\$4,600.00	
26 JUL	SEL TRASPASO ENTRE CUENTAS PAGO DIA DEL BUROCRATA 2018 527620 13:34:10 0/0.00	7001 BI01 208135404		\$4,600.00	
26 JUL	SEL TRASPASO ENTRE CUENTAS PAGO DIA DEL BUROCRATA 2018 528162 13:34:22 0/0.00	7001 BI01 208135570		\$4,600.00	
26 JUL	SEL TRASPASO ENTRE CUENTAS PAGO DIA DEL BUROCRATA 2018 528328 13:34:29 0/0.00	7001 BI01 208135655		\$4,600.00	
26 JUL	TRANSF INTERBANCARIA SPEI 11300 OPPC 0187 /BANORTE.IXE 8846APAB201807260616772478 Fecha Abono: 26 JUL SECRETARIA DE HACIENDA CONCENT /072100003646581520	7001 XX71 260718	\$69,000.00		\$0.03
27 JUL	SEL TRASPASO ENTRE CUENTAS PAGO NOM 2A QUINC JULIO 2018 715478 13:17:16 0/0.00	7001 BI01 209158194		\$14,553.02	
27 JUL	SEL TRASPASO ENTRE CUENTAS PAGO NOM 2A QUINC JULIO 2018 715860 13:17:26 0/0.00	7001 BI01 209158305		\$13,473.49	
27 JUL	SEL TRASPASO ENTRE CUENTAS PAGO NOM 2A QUINC JULIO 2018 716204 13:17:35 0/0.00	7001 BI01 209158427		\$4,826.43	
27 JUL	SEL TRASPASO ENTRE CUENTAS PAGO NOM 2A QUINC JULIO 2018 716497 13:17:43 0/0.00	7001 BI01 209158558		\$2,550.01	
27 JUL	SEL TRASPASO ENTRE CUENTAS PAGO NOM 2A QUINC JULIO 2018 716871 13:17:50 0/0.00	7001 BI01 209158668		\$2,443.91	
27 JUL	SEL TRASPASO ENTRE CUENTAS PAGO NOM 2A QUINC JULIO 2018 717349 13:17:57 0/0.00	7001 BI01 209158749		\$2,324.70	

Detalle de tus movimientos

Fecha	Concepto	Origen / Referencia	Depósito	Retiro	Saldo
27 JUL	SEL TRASPASO ENTRE CUENTAS PAGO NOM 2A QUINC JULIO 2018 717991 13:18:05 0/0.00	7001 BI01 209158840		\$10,645.57	
27 JUL	SEL TRASPASO ENTRE CUENTAS PAGO NOM 2A QUINC JULIO 2018 718670 13:18:12 0/0.00	7001 BI01 209158922		\$3,056.05	
27 JUL	SEL TRASPASO ENTRE CUENTAS PAGO NOM 2A QUINC JULIO 2018 719496 13:18:22 0/0.00	7001 BI01 209159036		\$2,834.44	
27 JUL	SEL TRASPASO ENTRE CUENTAS PAGO NOM 2A QUINC JULIO 2018 720270 13:18:31 0/0.00	7001 BI01 209159220		\$9,256.21	
27 JUL	SEL TRASPASO ENTRE CUENTAS PAGO NOM 2A QUINC JULIO 2018 720889 13:18:40 0/0.00	7001 BI01 209159322		\$7,339.18	
27 JUL	SEL TRASPASO ENTRE CUENTAS PAGO NOM 2A QUINC JULIO 2018 721530 13:18:48 0/0.00	7001 BI01 209159386		\$6,325.15	
27 JUL	SEL TRASPASO ENTRE CUENTAS PAGO NOM 2A QUINC JULIO 2018 722273 13:18:57 0/0.00	7001 BI01 209159473		\$6,325.15	
27 JUL	SEL TRASPASO ENTRE CUENTAS PAGO NOM 2A QUINC JULIO 2018 723065 13:19:07 0/0.00	7001 BI01 209159640		\$6,325.24	
27 JUL	SEL TRASPASO ENTRE CUENTAS PAGO NOM 2A QUINC JULIO 2018 723538 13:19:15 0/0.00	7001 BI01 209159711		\$4,592.15	
27 JUL	TRANSF INTERBANCARIA SPEI 11300 OPPC 186 /BANORTE/IXE 8846APA7201807270617139383 Fecha Abono: 27 JUL SECRETARIA DE HACIENDA CONCENT /072100003646581520	7001 XX71 260718	\$96,870.70		\$0.03

LAS TASAS DE INTERES ESTAN EXPRESADAS EN TERMINOS ANUALES SIMPLES.

EN EL CASO DE ENVIO DE TRANSFERENCIAS SPEI EL NOMBRE DEL BENEFICIARIO ES UN DATO NO CERTIFICADO POR ESTA INSTITUCION.

LOS SIGUIENTES DATOS SON INFORMATIVOS POR LO QUE, EN SU CASO, YA SE ENCUENTRAN CONSIDERADOS EN EL DETALLE DE TUS MOVIMIENTOS.

Total de comisiones cobradas en el Periodo: \$0.00

SI INVIERTES A PLAZO A TRAVES DE TU CUENTA UNICA, TENDRAS ACCESO A UNA LINEA DE PROTECCION PARA EMERGENCIAS DE HASTA EL 80% DEL MONTO DE TU INVERSION. PREGUNTA A TU EJECUTIVO.



Compra en línea de forma rápida y segura con tu Tarjeta de Débito ScotiaCard®



Conoce más en: scotiabank.com.mx/compraenlinea

*Se requiere membresía Netflix. Consulta: netflix.com/TermsOfUse para obtener más detalles.

Advertencias

"AL SER TU CREDITO DE TASA VARIABLE, LOS INTERESES PUEDEN AUMENTAR."

"INCUMPLIR TUS OBLIGACIONES TE PUEDE GENERAR COMISIONES E INTERESES MORATORIOS."

"CONTRATAR CREDITOS POR ARRIBA DE TU CAPACIDAD DE PAGO PUEDE AFECTAR TU HISTORIAL CREDITICIO."

"Para los efectos del art. 100 de la Ley de Instituciones de Crédito, se hace constar que la presente impresión proviene de medios magnéticos y digitales que obran en los archivos de esta Institución"
Scotiabank Inverlat S.A.



SCOTIABANK INVERLAT, S.A.
CTA: 08506967345



COMISION ESTADAL DE CONCILIACION Y ARBITRAJE MEDICO DEL ESTADO DE CHIAPAS
CEC0108151B7

AVENIDA MERIDA, No. 274 COL. LA HACIENDA, TUXTLA GUTIÉRREZ, CHIAPAS, C.P. 29030

CONCILIACIÓN BANCARIA AL 31 DE JULIO DE 2018

SCOTIABANK INVERLAT

CUENTA 08506967345


CONCEPTO:
DE JULIO DE 2018

SALDO EN LIBROS	SALDO EN BANCOS
\$ 141,355.13	\$ 141,355.13

CHEQUES EN CIRCULACIÓN

TOTAL CONCILIADO

\$ 141,355.13 \$ 141,355.13


DR. MARTIN ROGELIO MACIAS RUÍZ
COMISIONADO ESTADAL


LIC. GRISEL MEDINA MARIN
JEFA DE LA UNIDAD DE APOYO ADMINISTRATIVO



Estado de Cuenta CHEQUES

000805

COMISION ESTATAL DE CONCILIACION Y ARBIT
14 PONIENTE NORTE 1107
EL MIRADOR
C.P. 29030 C.R. 00200 ENVIAR PZA 085 SUC 001



Cuenta	08506967345
CLABE	044100085069673456
Fecha de corte	31-JUL-18
Periodo	30-JUN-18/31-JUL-18
No. de días en el periodo	32
Moneda	NACIONAL
Banca	COMERCIAL

R.F.C. Cliente CEC0108151B7
Sucursal TUXTLA GUTIERREZ
1A. SUR PONIENTE 206 ESQ. PLANTA ALTA
CENTRO
Plaza TUXTLA GUTIERREZ, CHIS.

Resumen de Saldos		Comportamiento de transacciones en tu cuenta	
Saldo inicial	\$141,342.96	Saldo inicial= \$141,342.96 Saldo final= \$141,355.13	
(+) Depósitos	\$0.00		
(+) Intereses recibidos (Tasa .100%)	\$12.17		
(-) Retiros	\$0.00		
(-) Comisiones cobradas	\$0.00		
(-) Impuestos	\$0.00		
(=) Saldo final de la cuenta	\$141,355.13		
(+) Saldo final inversiones a plazo			
(=) Saldo final cuenta + inversiones	\$141,355.13		
Sdo. Prom. Mín. requerido en cuenta	NO APLICA		
Sdo. Prom. (1) de la Cta. JULIO	\$141,342.96		

1 Es el promedio de los saldos diarios del periodo.

EL CONTRATO DE TU CUENTA SERA MODIFICADO A PARTIR DEL 02-JULIO-18. CONSULTA: SCOTIABANK.COM/MX/CONTRATOS.



Te recordamos que, de acuerdo al artículo 61 de la Ley de Instituciones de Crédito, si tu cuenta no tiene movimientos* por tres años consecutivos, tus recursos serán traspasados a una cuenta global concentradora y si permanecen sin movimientos por tres años más, serán traspasados a la beneficencia pública hasta por el monto señalado en el citado artículo.

*Los depósitos y retiros programados automáticamente o los realizados por el propio banco, no se consideran movimientos en términos de esta disposición.

SI DESEAS RECIBIR PAGOS A TRAVES DE TRANSFERENCIAS ELECTRONICAS DE FONDOS INTERBANCARIOS (APLICA SOLO EN MONEDA NACIONAL), DEBERAS INFORMAR A LAS PERSONAS QUE TE ENVIARAN LOS PAGOS RESPECTIVOS, TU NUMERO CLABE : 044100085069673456

Detalle de tus movimientos

Fecha	Concepto	Origen / Referencia	Depósito	Retiro	Saldo
31 JUL	RENDIMIENTO/SDO PROMEDIO TASA	.100%	\$12.17		\$141,355.13

LAS TASAS DE INTERES ESTAN EXPRESADAS EN TERMINOS ANUALES SIMPLES.

EN EL CASO DE ENVIO DE TRANSFERENCIAS SPEI EL NOMBRE DEL BENEFICIARIO ES UN DATO NO CERTIFICADO POR ESTA INSTITUCION.

LOS SIGUIENTES DATOS SON INFORMATIVOS POR LO QUE, EN SU CASO, YA SE ENCUENTRAN CONSIDERADOS EN EL DETALLE DE TUS MOVIMIENTOS.

Total de comisiones cobradas en el Periodo:	\$0.00
---	--------

SI INViertes A PLAZO A TRAVES DE TU CUENTA UNICA, TENDRAS ACCESO A UNA LINEA DE PROTECCION PARA EMERGENCIAS DE HASTA EL 80% DEL MONTO DE TU INVERSION. PREGUNTA A TU EJECUTIVO.



GOBIERNO DEL
ESTADO DE CHIAPAS

COMISIÓN ESTATAL
DE CONCILIACIÓN Y ARBITRAJE
MÉDICO DEL ESTADO DE CHIAPAS

BANCO MERCANTIL DEL NORTE, S.A.
CTA: 0593634572



COMISION ESTATAL DE CONCILIACIÓN Y ARBITRAJE MÉDICO DEL ESTADO DE CHIAPAS
CEC0108151B7
AVENIDA MERIDA, No. 274 COL. LA HACIENDA, TUXTLA GUTIÉRREZ, CHIAPAS, C.P. 29030

COMISION ESTATAL
DE CONCILIACIÓN Y ARBITRAJE
MÉDICO DEL ESTADO DE CHIAPAS

CONCILIACIÓN BANCARIA AL 31 DE JULIO DE 2018

BANCO MERCANTIL DEL NORTE S.A.

CUENTA 0593634572

CONCEPTO:	SALDO EN LIBROS	SALDO EN BANCOS
DE JULIO DEL 2018	\$ 4,498.40	\$ 4,498.40

CHEQUES EN CIRCULACIÓN

TOTAL CONCILIADO

\$ 4,498.40 \$ 4,498.40



DR. MARTIN ROGELIO MACIAS RUÍZ
COMISIONADO ESTATAL



LIC. GRISEL MEDINA MARIN
JEFA DE LA UNIDAD DE APOYO ADMINISTRATIVO

FONDO REVOLVENTE 2018
 COMISION ESTATAL DE CONCILIACION Y ARBITRAJE MEDICO
 AVENIDA MERIDA 274
 LA HACIENDA
 TUXTLA GUTIERREZ CHIPS. C.P. 29030
 SUCURSAL: 2459 TUXTLA QUINTA NORTE
 TIPO DE ENVÍO: CORREO



NO. DE CLIENTE: 49237587
 RFC: CECO108151B7

DATOS DE SUCURSAL:
 PLAZA: 9103 PLAZA TUXTLA
 DIRECCIÓN: 5A. NORTE PTE. 1482 COVADONGA
 TELÉFONO: 6024404

INFORMACIÓN DEL PERIODO

Periodo Del 01/Julio/2018 al 31/Julio/2018

Fecha de corte 31/Julio/2018

Moneda PESOS

RESUMEN INTEGRAL

Producto	No. de Cuenta	CLABE	Saldo anterior	Saldo al corte
ENLACE GLOBAL PM S/INTERESES	0593634572	072 100 00593634572 0	\$1.00	\$4,498.40
TOTAL			\$1.00	\$4,498.40

DETALLE ENLACE GLOBAL PM S/INT.
Resumen del periodo

Saldo inicial del periodo	\$ 1.00
+ Total de depósitos	\$ 8,315.40
- Total de retiros	\$ 3,818.00
+ Intereses Netos Ganados	\$ 0.00
- Total de comisiones cobradas	\$ 0.00
- IVA sobre comisiones (16%)	\$ 0.00
- Intereses Cobrados	\$ 0.00
Saldo actual	\$ 4,498.40
Saldo disponible al día*	\$ 4,498.40

Saldo Promedio

Saldo promedio mínimo	\$ 0.00
En el Periodo 01 Jul al 31 Jul:	\$ 789.67
Días que comprende el periodo	31

Intereses devengados

Tasa Bruta Anual	0.00%
Interés Tasa Bruta Anual	\$ 0.00
Retención de ISR	\$ 0.00

INTERESES NETOS GANADOS \$ 0.00
Saldo no disponible al día


Depósitos de Cheques S.B.C.	\$0.00
Ret. Garantía Líquida	\$0.00
Comisiones pendientes de aplicar	\$0.00
Compras no aplicadas	\$0.00
TOTAL	\$0.00

Resumen de comisiones

Cheques girados	2
Cheques girados sin comisión	2
Cheques girados con comisión	0
Importe de la comisión	\$ 0.00
Por cheques devueltos	\$ 0.00
Otras comisiones	\$ 0.00

ENLACE GLOBAL PM S/INTERESES

(Saldo inicial de \$1.00)



DEPÓSITOS	\$8,315.40
RETIROS	\$3,818.00
COMISIONES	\$0.00
OTROS CARGOS	\$0.00
SALDO FINAL	\$4,498.40

QUEREMOS
 QUE TU DINERO
**CREZCA
 SEGURO**

Pagaré

Gana el
110%
 de Cetes
 con pagaré

Línea Directa para su empresa:

Ciudad de México: (55) 5140 5640 | Monterrey: (81) 8156 9640 | Guadalajara: (33) 3669 9040 | Resto del país: 01 800 - DIRECTA (3473282) | Visita nuestra página: www.banorte.com

DETALLE DE MOVIMIENTOS (PESOS)

Enlace Global Pm S/Intereses

FECHA	DESCRIPCIÓN / ESTABLECIMIENTO	MONTO DEL DEPOSITO	MONTO DEL RETIRO	SALDO
30-JUN-18	SALDO ANTERIOR			1.00
02-JUL-18	DEPOSITO DE CUENTA DE TERCEROS 0000020718 DE LA CUENTA 0364658152 11300 FFR 7005	3,818.00		3,819.00
05-JUL-18	CHEQUE PAGADO 0000012		2,818.00	1,001.00
09-JUL-18	CHEQUE PAGADO 0000013		1,000.00	1.00
30-JUL-18	DEPOSITO DE CUENTA DE TERCEROS 0000300718 DE LA CUENTA 0364658152 11300 FFR 7006	4,497.40		4,498.40

Conoce más de nuestras inversiones a plazo en tu sucursal más cercana.

#MexicanosFuertes



110% de CETES.

Pagará Anos Rendimiento: GAT Nominal 6.55%, GAT Real 4.48% antes de impuestos para un plazo de 60 días, calculado al 01 de junio del 2018 para un monto comprometido de \$200,000 pesos, para fines informativos y de comparación exclusivamente. La GAT Real es el rendimiento que obtendría después de descontar la inflación estimada. La Ganancia Anual Total (GAT) puede variar en función a la tasa de referencia Cetes. 28 días siguientes al 1 de septiembre de 2018. Banorte se reserva el derecho de dar por terminada la presente operación en cualquier momento sin previa notificación. El rendimiento del 25% de Depósito Nuevo se refiere a dinero que entra por primera vez al Banco. Verifica prolonga 469 mil (469,000) por persona por institución www.banorte.com. Activa en notificaciones. Para Banorte Móvil opciones de pago por QR de dinero en tu compañía de telefonía móvil. Productos comercializados por Banco Mercantil del Norte, S.A. Institución de Banca Múltiple, Grupo Financiero Banorte. Cuentas y depósitos, comisiones y resultados de resultados en banorte.com

MENSAJES IMPORTANTES
ESTIMADO CLIENTE, LE RECORDAMOS QUE ESTA DISPONIBLE PARA USTED

EL SERVICIO DE CHEQUE PROTEGIDO SIN NINGUN COSTO. DISFRUTE LAS VENTAJAS DEL SERVICIO Y ASIGNE UN IMPORTE DESDE SU BANCA ELECTRONICA A CADA UNO DE SUS CHEQUES, PARA EVITAR QUE SEAN COBRADOS POR OTRA CANTIDAD. PODRA ELEGIR ENTRE LA MODALIDAD QUE MAS SE ADECUA A SUS NECESIDADES: CHEQUE POR CHEQUE O TODA LA CHEQUERA PARA MAS INFORMACION LO INVITAMOS A CONTACTAR A SU EJECUTIVO DE CUENTA O VISITAR NUESTRO PORTAL WWW.BANORTE.COM

Advertencia: Incumplir sus obligaciones le puede generar comisiones.
El presente estado de cuenta no es un comprobante fiscal.

La fecha de corte coincide con la fecha de terminación del periodo que se señala en el presente estado de cuenta. Las operaciones efectuadas durante los días no laborales o después de la hora de corte de fin de día serán consideradas en nuestra contabilidad como realizadas en el siguiente día hábil bancario. Usted dispone de 90 días después de la fecha de corte para objetar la información contenida en su estado de cuenta, de no hacerlo se asumirá su conformidad al respecto.

Cuando no reciba su estado de cuenta durante los 20 días siguientes de la fecha de corte, y no haya dado instrucciones para que no se le envíe, favor de solicitarlo en su sucursal.

En el caso de avisos de modificaciones al contrato de adhesión, recuerde que, si así lo decide, tiene derecho a solicitar la cancelación de su cuenta dentro de los 30 días naturales posteriores a la notificación recibida, sin responsabilidad alguna a su cargo cubriendo, en su caso, los adeudos que se hayan generado a la fecha.

Aviso de privacidad

Ponemos a su disposición el Aviso de Privacidad en www.banorte.com en el entendido de que su información será tratada con sujeción a los fines establecidos en el referido Aviso de Privacidad.

Consultas, Reclamaciones y Aclaraciones

Banco Mercantil del Norte S.A. Institución de Banca Múltiple, Grupo Financiero Banorte recibe las consultas, reclamaciones o aclaraciones, a través de su **Unidad Especializada de Atención a Usuarios (UNE)**, ubicada en Av. Paseo de la Reforma 195 Piso 1, Colonia Cuauhtémoc, C.P. 06500, Delegación Cuauhtémoc, Ciudad de México, Correo electrónico: une@banorte.com, o al Teléfono: **01 800 627 2292** así como en cualquiera de sus sucursales. En el caso de no obtener una respuesta satisfactoria o en el caso de requerir consultar y/o comparar información sobre comisiones podrá acudir a la Comisión Nacional para la Protección y Defensa de los Usuarios de Servicios Financieros www.condusef.gob.mx con número telefónico de atención en la Ciudad de México (55) **5340 0999** y desde el interior de la República el **01 800 999 8080**.

Línea Directa para su empresa:

 Ciudad de México: (55) 5140 5640 | Monterrey: (81) 8156 9640 | Guadalajara: (33) 3669 9040 | Resto del país: 01 800 - DIRECTA (3473282) | Visita nuestra página: www.banorte.com



GOBIERNO DEL
ESTADO DE CHIAPAS

COMISIÓN ESTATAL
DE CONCILIACIÓN Y ARBITRAJE
MÉDICO DEL ESTADO DE CHIAPAS

BANCO MERCANTIL DEL NORTE, S.A.
CTA: 0593634563



COMISION ESTATAL DE CONCILIACIÓN Y ARBITRAJE MÉDICO DEL ESTADO DE CHIAPAS
CEC010815187

AVENIDA MERIDA, No. 274 COL. LA HACIENDA, TUXTLA GUTIÉRREZ, CHIAPAS, C.P. 29030



CONCILIACIÓN BANCARIA AL 31 DE JULIO DE 2018

BANCO MERCANTIL DEL NORTE S.A.

CUENTA 0593634563


CONCEPTO:
DE JULIO DEL 2018

	SALDO EN LIBROS	SALDO EN BANCOS
\$	37.00	\$ 37.00

CHEQUES EN CIRCULACIÓN

TOTAL CONCILIADO

\$	37.00	\$	37.00
----	--------------	----	--------------



DR. MARTIN ROGELIO MACIAS RUÍZ
COMISIONADO ESTATAL



LIC. GRISEL MEDINA MARIN
JEFA DE LA UNIDAD DE APOYO ADMINISTRATIVO

GASTOS DIVERSOS 2018
 COMISION ESTATAL DE CONCILIACION Y ARBITRAJE MEDICO
 AVENIDA MERIDA 274
 LA HACIENDA
 TUXTLA GUTIERREZ CHIPS, C.P. 29030
 SUCURSAL: 2459 TUXTLA QUINTA NORTE
 TIPO DE ENVIO: CORREO



NO. DE CLIENTE: 49237587
 RFC: CECO108151B7

DATOS DE SUCURSAL:
 PLAZA: 9103 PLAZA TUXTLA
 DIRECCIÓN: 5A. NORTE PTE. 1482 COVADONGA
 TELÉFONO: 6024404

INFORMACIÓN DEL PERIODO

Periodo Del 01/Julio/2018 al 31/Julio/2018
Fecha de corte 31/Julio/2018
Moneda PESOS

RESUMEN INTEGRAL

Producto	No. de Cuenta	CLABE	Saldo anterior	Saldo al corte
ENLACE GLOBAL PM S/INTERESES	0593634563	072 100 00593634563 6	\$37.00	\$37.00
TOTAL			\$37.00	\$37.00

DETALLE ENLACE GLOBAL PM S/INT. ▼

Resumen del periodo	
Saldo inicial del periodo	\$ 37.00
+ Total de depósitos	\$ 9,073.00
- Total de retiros	\$ 9,073.00
+ Intereses Netos Ganados	\$ 0.00
- Total de comisiones cobradas	\$ 0.00
- IVA sobre comisiones (16%)	\$ 0.00
- Intereses Cobrados	\$ 0.00
Saldo actual	\$ 37.00
Saldo disponible al día*	\$ 37.00


Saldo Promedio	
Saldo promedio mínimo	\$ 0.00
En el Periodo 01 Jul al 31 Jul:	\$ 1,482.32
Días que comprende el periodo	31

Intereses devengados	
Tasa Bruta Anual	0.00%
Interés Tasa Bruta Anual	\$ 0.00
Retención de ISR	\$ 0.00
INTERESES NETOS GANADOS	\$ 0.00

Saldo no disponible al día	
Depósitos de Cheques S.B.C.	\$ 0.00
Ret. Garantía Líquida	\$ 0.00
Comisiones pendientes de aplicar	\$ 0.00
Compras no aplicadas	\$ 0.00
TOTAL	\$ 0.00

Resumen de comisiones	
Cheques girados	2
Cheques girados sin comisión	2
Cheques girados con comisión	0
Importe de la comisión	\$ 0.00
Por cheques devueltos	\$ 0.00
Otras comisiones	\$ 0.00

ENLACE GLOBAL PM S/INTERESES
 (Saldo inicial de \$37.00)



DEPÓSITOS	\$9,073.00
RETIROS	\$9,073.00
COMISIONES	\$0.00
OTROS CARGOS	\$0.00
SALDO FINAL	\$37.00

QUEREMOS
 QUE TU DINERO
**CREZCA
 SEGURO**

Pagaré

Gana el
110%
 de Cetes
 con pagaré

Línea Directa para su empresa:

Ciudad de México: (55) 5140 5640 | Monterrey: (81) 8156 9640 | Guadalajara: (33) 3669 9040 | Resto del país: 01 800 - DIRECTA (3473282) | Visita nuestra página: www.banorte.com

DETALLE DE MOVIMIENTOS (PESOS) ▾

Enlace Global Pm S/Intereses

FECHA	DESCRIPCIÓN / ESTABLECIMIENTO	MONTO DEL DEPOSITO	MONTO DEL RETIRO	SALDO
30-JUN-18	SALDO ANTERIOR			37.00
05-JUL-18	DEPOSITO DE CUENTA DE TERCEROS 0000050718 DE LA CUENTA 0364658152 11300 OPPC 0164	560.00		597.00
09-JUL-18	CHEQUE PAGADO 0000024		560.00	37.00
19-JUL-18	DEPOSITO DE CUENTA DE TERCEROS 0000190718 DE LA CUENTA 0364658152 11300 OPPC 0181	8,513.00		8,550.00
24-JUL-18	CHEQUE PAGADO 0000025		8,513.00	37.00

Conoce más de nuestras inversiones a plazo en tu sucursal más cercana.

#MexicanosFuentes


110% de CETES.

Pagaré Altos Rendimientos: GAT Nominal 8.55%, GAT Real 4.48% anual de depósitos para un plazo de 60 días, calculado al 01 de Junio del 2018 para un monto de inversión de \$200,000 pesos, esta tiene informáticos y de compensación actual corriente. La GAT Real es el rendimiento que conviene después de descontar la inflación estimada. La Ganancia Anual Total (GAT) puede variar en función de la tasa de referencia Cetes 20 días, vigencia del 11 de septiembre de 2017. Banorte se reserva el derecho de dar lugar prioritario a la primera promoción en cualquier momento sin previo aviso. El requisito del 25% de Oportu Servicio se refiere a dinero que entra por primera vez al Banco. Móvil: teléfono 403 411 1234, por celular por internet: www.banorte.com. Atención personalizada: Pasa por el servicio al cliente o por correo electrónico a la compañía de atención al cliente. Financiero especializado por Banca Múltiple del Norte, S.A. Institución de Banca Múltiple, Grupo Financiero Banorte, Ciudad de México, instalaciones, comisiones y requisitos de contratación de Banorte.com

MENSAJES IMPORTANTES
ESTIMADO CLIENTE, LE RECORDAMOS QUE ESTA DISPONIBLE PARA USTED

EL SERVICIO DE CHEQUE PROTEGIDO SIN NINGUN COSTO. DISFRUTE LAS VENTAJAS DEL SERVICIO Y ASIGNE UN IMPORTE DESDE SU BANCA ELECTRONICA A CADA UNO DE SUS CHEQUES, PARA EVITAR QUE SEAN COBRADOS POR OTRA CANTIDAD. PODRA ELEGIR ENTRE LA MODALIDAD QUE MAS SE ADECUA A SUS NECESIDADES: CHEQUE POR CHEQUE O TODA LA CHEQUERA PARA MAS INFORMACION LO INVITAMOS A CONTACTAR A SU EJECUTIVO DE CUENTA O VISITAR NUESTRO PORTAL WWW.BANORTE.COM

Advertencia: Incumplir sus obligaciones le puede generar comisiones.
El presente estado de cuenta no es un comprobante fiscal.

La fecha de corte coincide con la fecha de terminación del periodo que se señala en el presente estado de cuenta. Las operaciones efectuadas durante los días no laborales o después de la hora de corte de fin de día serán consideradas en nuestra contabilidad como realizadas en el siguiente día hábil bancario. Usted dispone de 90 días después de la fecha de corte para objetar la información contenida en su estado de cuenta, de no hacerlo se asumirá su conformidad al respecto.

Cuando no reciba su estado de cuenta durante los 20 días siguientes de la fecha de corte, y no haya dado instrucciones para que no se le envíe, favor de solicitarlo en su sucursal.

En el caso de avisos de modificaciones al contrato de adhesión, recuerde que, si así lo decide, tiene derecho a solicitar la cancelación de su cuenta dentro de los 30 días naturales posteriores a la notificación recibida, sin responsabilidad alguna a su cargo cubriendo, en su caso, los adeudos que se hayan generado a la fecha.

Aviso de privacidad

Ponemos a su disposición el Aviso de Privacidad en www.banorte.com en el entendido de que su información será tratada con sujeción a los fines establecidos en el referido Aviso de Privacidad.

Consultas, Reclamaciones y Aclaraciones

Banco Mercantil del Norte S.A. Institución de Banca Múltiple, Grupo Financiero Banorte recibe las consultas, reclamaciones o aclaraciones, a través de su **Unidad Especializada de Atención a Usuarios (UNE)**, ubicada en Av. Paseo de la Reforma 195 Piso 1, Colonia Cuauhtémoc, C.P. 06500, Delegación Cuauhtémoc, Ciudad de México, Correo electrónico: une@banorte.com, o al Teléfono: **01 800 627 2292** así como en cualquiera de sus sucursales. En el caso de no obtener una respuesta satisfactoria o en el caso de requerir consultar y/o comparar información sobre comisiones podrá acudir a la Comisión Nacional para la Protección y Defensa de los Usuarios de Servicios Financieros www.condusef.gob.mx con número telefónico de atención en la Ciudad de México **(55) 5340 0999** y desde el interior de la República el **01 800 999 8080**.

Línea Directa para su empresa:

 Ciudad de México: (55) 5140 5640 | Monterrey: (81) 8156 9640 | Guadalajara: (33) 3669 9040 | Resto del país: 01 800 - DIRECTA (3473282) | Visita nuestra página: www.banorte.com



BANCO MERCANTIL DEL NORTE, S.A.
CTA: 0593634581



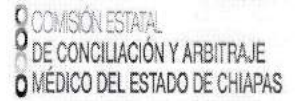
COMISION ESTATAL DE CONCILIACIÓN Y ARBITRAJE MÉDICO DEL ESTADO DE CHIAPAS
CEC0108151B7

AVENIDA MERIDA, No. 274 COL. LA HACIENDA, TUXTLA GUTIÉRREZ, CHIAPAS, C.P. 29030

CONCILIACIÓN BANCARIA AL 31 DE JULIO DE 2018

BANCO MERCANTIL DEL NORTE S.A.

CUENTA 0593634581



CONCEPTO:
DE JULIO DEL 2018


	SALDO EN LIBROS	SALDO EN BANCOS
	\$ 996.63	\$ 996.63

CHEQUES EN CIRCULACIÓN

TOTAL CONCILIADO

\$ 996.63 \$ 996.63


DR. MARTIN ROGELIO MACIAS RUÍZ
COMISIONADO ESTATAL


LIC. GRISSEL MEDINA MARIN
JEFA DE LA UNIDAD DE APOYO ADMINISTRATIVO

CONTRIBUCIONES EST FED Y RET A TERC 2018
 COMISION ESTATAL DE CONCILIACION Y ARBITRAJE MEDICO
 AVENIDA MERIDA 274
 LA HACIENDA
 TUXTLA GUTIERREZ CHIPS. C.P. 29030
 SUCURSAL: 2459 TUXTLA QUINTA NORTE
 TIPO DE ENVIO: CORREO



NO. DE CLIENTE: 49237587
 RFC: CECO108151B7

DATOS DE SUCURSAL:
 PLAZA: 9103 PLAZA TUXTLA
 DIRECCIÓN: SA. NORTE PTE. 1482 COVADONGA
 TELÉFONO: 6024404

INFORMACIÓN DEL PERIODO

Periodo Del 01/Julio/2018 al 31/Julio/2018
 Fecha de corte 31/Julio/2018
 Moneda PESOS

RESUMEN INTEGRAL

Producto	No. de Cuenta	CLABE	Saldo anterior	Saldo al corte
ENLACE GLOBAL PM S/INTERESES	0593634581	072 100 00593634581 4	\$811.97	\$996.63
TOTAL			\$811.97	\$996.63

DETALLE ENLACE GLOBAL PM S/INT.

Resumen del periodo

Saldo inicial del periodo	\$ 811.97
+ Total de depósitos	\$ 121,925.44
- Total de retiros	\$ 121,740.78
+ Intereses Netos Ganados	\$ 0.00
- Total de comisiones cobradas	\$ 0.00
- IVA sobre comisiones (16%)	\$ 0.00
- Intereses Cobrados	\$ 0.00
Saldo actual	\$ 996.63
Saldo disponible al día*	\$ 996.63

Saldo Promedio

Saldo promedio mínimo	\$ 0.00
En el Periodo 01 Jul al 31 Jul:	\$ 1,898.34
Días que comprende el periodo	31

Intereses devengados

Tasa Bruta Anual	0.00%
Interés Tasa Bruta Anual	\$ 0.00
Retención de ISR	\$ 0.00

INTERESES NETOS GANADOS

\$ 0.00

Saldo no disponible al día

Depósitos de Cheques S.B.C.	\$ 0.00
Ret. Garantía Líquida	\$ 0.00
Comisiones pendientes de aplicar	\$ 0.00
Compras no aplicadas	\$ 0.00


TOTAL

\$ 0.00

Resumen de comisiones

Cheques girados	3
Cheques girados sin comisión	3
Cheques girados con comisión	0
Importe de la comisión	\$ 0.00
Por cheques devueltos	\$ 0.00
Otras comisiones	\$ 0.00

ENLACE GLOBAL PM S/INTERESES
 (Saldo inicial de \$811.97)



DEPÓSITOS	\$121,925.44
RETIROS	\$121,740.78
COMISIONES	\$0.00
OTROS CARGOS	\$0.00
SALDO FINAL	\$996.63

QUEREMOS
 QUE TU DINERO
**CREZCA
 SEGURO**

Gana el
110%
 de Cetes
 con pagaré

Pagaré

DETALLE DE MOVIMIENTOS (PESOS) ▾				
Enlace Global Pm S/Intereses				
FECHA	DESCRIPCIÓN / ESTABLECIMIENTO	MONTO DEL DEPOSITO	MONTO DEL RETIRO	SALDO
30-JUN-18	SALDO ANTERIOR			811.97
05-JUL-18	DEP.EFFECTIVO	444.00		1,255.97
05-JUL-18	PAGO REFERENCIADO 547163918618 Impuesto Deposito Referenciado		341.00	914.97
05-JUL-18	PAGO REFERENCIADO 547170318618 Impuesto Deposito Referenciado		103.00	811.97
13-JUL-18	DEPOSITO DE CUENTA DE TERCEROS 0000130718 DE LA CUENTA 0364658152 11300 OPPC 0176	10,241.00		11,052.97
16-JUL-18	DEPOSITO DE CUENTA DE TERCEROS 0000160718 DE LA CUENTA 0364658152 11300 OPPC 0169 0170 0171 0172 0173 0174 0175	111,240.44		122,293.41
16-JUL-18	CHEQUE PAGADO 0000012		11,890.17	110,403.24
16-JUL-18	CHEQUE PAGADO 0000013		65,556.61	44,846.63
16-JUL-18	CHEQUE PAGADO 0000014		10,241.00	34,605.63
16-JUL-18	PAGO REFERENCIADO 554432319718 Impuesto Deposito Referenciado		33,609.00	996.63

Conoce más de nuestras inversiones a plazo en tu sucursal más cercana.

#MexicanosFuentes



118% de CETES.

Pagare Alto Rendimiento: GAT Nominal 9.55%, GAT Real 4.48% anual, de impuestos para un plazo de 82 días, calculado al 01 de Julio del 2018 para un monto de inversión de \$290,000 pesos, para fines informativos y de comparación estadística. La GAT Real es el resultado que obtendrás después de abonarte la retención estribada. La Comisión Anual Total (CAT) puede variar en función a la tasa de referencia CETES 28 días. La prima es 1% de aplicación de 2018. El servicio se realiza el día de la emisión de la inversión o al primer día hábil siguiente. El monto del CETES en Dinero Mexicano se refiere a dicho monto más por puntaje de la Banca Mexicana por el monto de la inversión. Para obtener más información sobre el servicio de Inversión a Plazo, visita nuestra página web www.banorte.com. Atención personalizada: Para Banorte Móvil, descarga la aplicación Banorte Móvil en tu dispositivo móvil. Prohibida la explotación por Banco Banorte S.A., institución de Banca Múltiple, Grupo Financiero Banorte. Consulta términos, condiciones, restricciones y regulaciones de contratación de servicios en www.banorte.com.

MENSAJES IMPORTANTES

ESTIMADO CLIENTE, LE RECORDAMOS QUE ESTA DISPONIBLE PARA USTED

EL SERVICIO DE CHEQUE PROTEGIDO SIN NINGUN COSTO. DISFRUTE LAS VENTAJAS DEL SERVICIO Y ASIGNE UN IMPORTE DESDE SU BANCA ELECTRONICA A CADA UNO DE SUS CHEQUES, PARA EVITAR QUE SEAN COBRADOS POR OTRA CANTIDAD. PODRA ELEGIR ENTRE LA MODALIDAD QUE MAS SE ADECUA A SUS NECESIDADES: CHEQUE POR CHEQUE O TODA LA CHEQUERA PARA MAS INFORMACION LO INVITAMOS A CONTACTAR A SU EJECUTIVO DE CUENTA O VISITAR NUESTRO PORTAL WWW.BANORTE.COM

Advertencia: Incumplir sus obligaciones le puede generar comisiones.

El presente estado de cuenta no es un comprobante fiscal.

La fecha de corte coincide con la fecha de terminación del periodo que se señala en el presente estado de cuenta. Las operaciones efectuadas durante los días no laborales o después de la hora de corte de fin de día serán consideradas en nuestra contabilidad como realizadas en el siguiente día hábil bancario. Usted dispone de 90 días después de la fecha de corte para objetar la información contenida en su estado de cuenta, de no hacerlo se asumirá su conformidad al respecto.

Cuando no reciba su estado de cuenta durante los 20 días siguientes de la fecha de corte, y no haya dado instrucciones para que no se le envíe, favor de solicitarlo en su sucursal.

En el caso de avisos de modificaciones al contrato de adhesión, recuerde que, si así lo decide, tiene derecho a solicitar la cancelación de su cuenta dentro de los 30 días naturales posteriores a la notificación recibida, sin responsabilidad alguna a su cargo cubriendo, en su caso, los adeudos que se hayan generado a la fecha.

Aviso de privacidad

Ponemos a su disposición el Aviso de Privacidad en www.banorte.com en el entendido de que su información será tratada con sujeción a los fines establecidos en el referido Aviso de Privacidad.

Línea Directa para su empresa:

Ciudad de México: (55) 5140 5640 | Monterrey: (81) 8156 9640 | Guadalajara: (33) 3669 9040 | Resto del país: 01 800 - DIRECTA (3473282) | Visita nuestra página: www.banorte.com